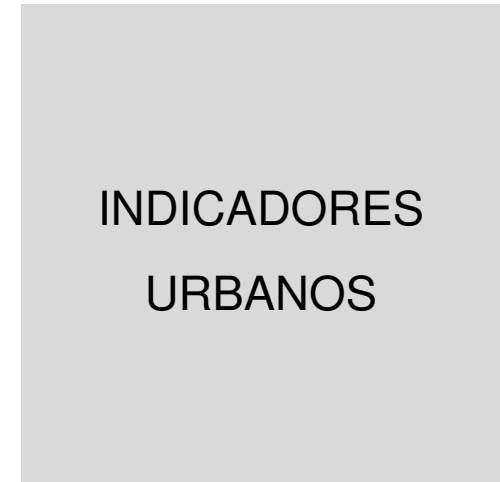


# DADOS SECUNDÁRIOS

AMAZONAS / MANAUS



INDICADORES  
URBANOS

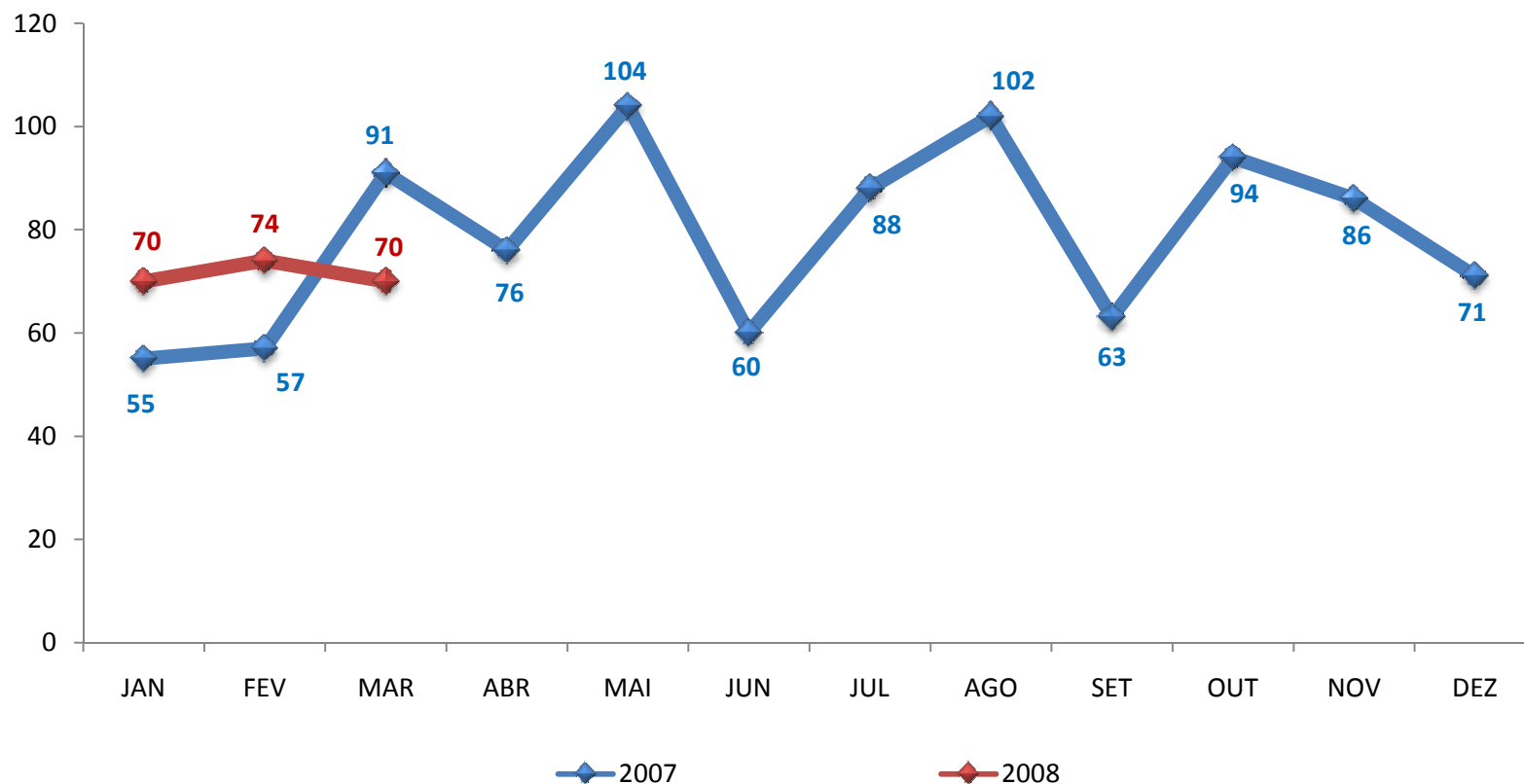


## PRODUÇÃO DE SERVIÇOS PERTINENTES À SITUAÇÃO FUNDIÁRIA • MANAUS (2007)

Quantidade requerente processos	Títulos emitidos 2007	Concessões
35.872	2.452	348



## NÚMERO DE ALVARÁS DE CONSTRUÇÃO CONCEDIDOS PELA SEMDURB • MANAUS (MAR/2008)



NOTA: COMPÕE O GRUPO DE ALVARÁ DE CONSTRUÇÃO AS VARIÁVEIS: UNIFAMILIAR, MULTIFAMILIAR, COMERCIAL, INDUSTRIAL, MISTO, SERVIÇO, TERRAPLANAGEM, PAVIMENTAÇÃO, DEMOLIÇÃO, STAND DE VENDAS.



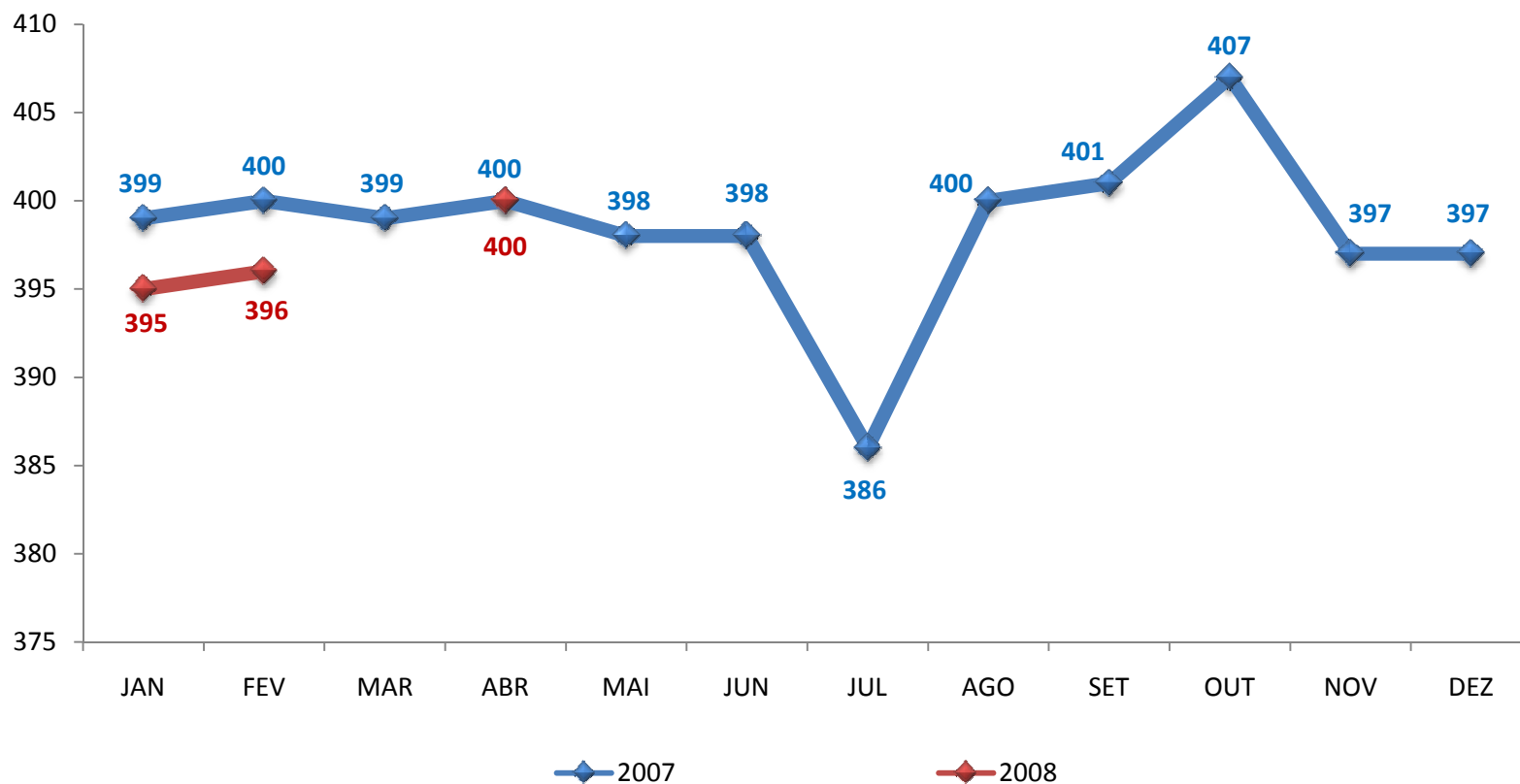
## PRODUÇÃO DE MORADIAS

- AMAZONAS (2003 - 2007)

Local	2003	2004	2005	2006	2007	Total Entregue	Em obras
Capital	4.203	1.660	2.133	2.410	758	11.164	1.828
Interior	-	100	10	262	730	1.219	-
<b>Total</b>	<b>4.203</b>	<b>1.760</b>	<b>2.143</b>	<b>2.672</b>	<b>1.488</b>	<b>12.383</b>	<b>1.828</b>



## NÚMERO DE DOMICÍLIOS COM LIGAÇÕES DE ÁGUA • MANAUS (ABR/2008)





## NÚMEROS DO ABASTECIMENTO DE ÁGUA • MANAUS (2007)

População atendida	1,350 mil habitantes (86% da população urbana total)
Número de Clientes	293,5 mil
Volume Mensal Distribuído (ETA's + Poços)	16,3 milhões de metros cúbicos
Reservatórios Ativos (apoiados e elevados)	58 unidades
Volume de Reservação	104.415m <sup>3</sup>
Poços Tubulares Profundos (ativos)	89 unidades
Rede de Distribuição de Águas (diâmetros de 63mm a 700mm)	2.575 Km
ETA - Estação de Tratamento de Água 1 (m <sup>3</sup> /mês)	6.602.455 m <sup>3</sup> /mês
ETA - Estação de Tratamento de Água 2 (m <sup>3</sup> /mês)	5.697.379 m <sup>3</sup> /mês
ETA - Estação de Tratamento de Água	667.412 m <sup>3</sup> /mês
Poços Tubulares Profundos	2.990.300 m <sup>3</sup> /mês
Rede de coletora de esgoto	303 km



## SISTEMA DE DISTRIBUIÇÃO DE ENERGIA

- MANAUS (2006 - 2007)

	2006	2007
km de rede urbana	4.629	4.737
km de rede rural	242	422
km de rede total	5.051	5.159
Nº de postes (urbano+rural)	115.266	117.521
Nº de transformadores (urbano+rural)	10.510	10.865



## CLASSES DE CONSUMO DE ENERGIA

### • MANAUS (2006 - 2007)

	2006	2007
Residencial	784	826
Industrial	1.493	1.539
Tradicional	786	789
Atendidos em 69kV	707	751
Comercial	625	654
Outras	520	544

	2006	2007
Total de Fornecimento de Energia (1)	3.421	3.563
Suprimento de Energia	77	102
Total de Consumidores Cadastrados	471.986	482.415
Total de Consumidores Ativos (2)	411.277	426.898
Nº de Consumidores Residenciais Ativos	370.533	384.105
Consumo Residencial Médio - kWh/mês	176	179

(1) Inclui o consumo próprio [próprio + interno]

(2) Inclui as 60 unidades consumidoras internas.



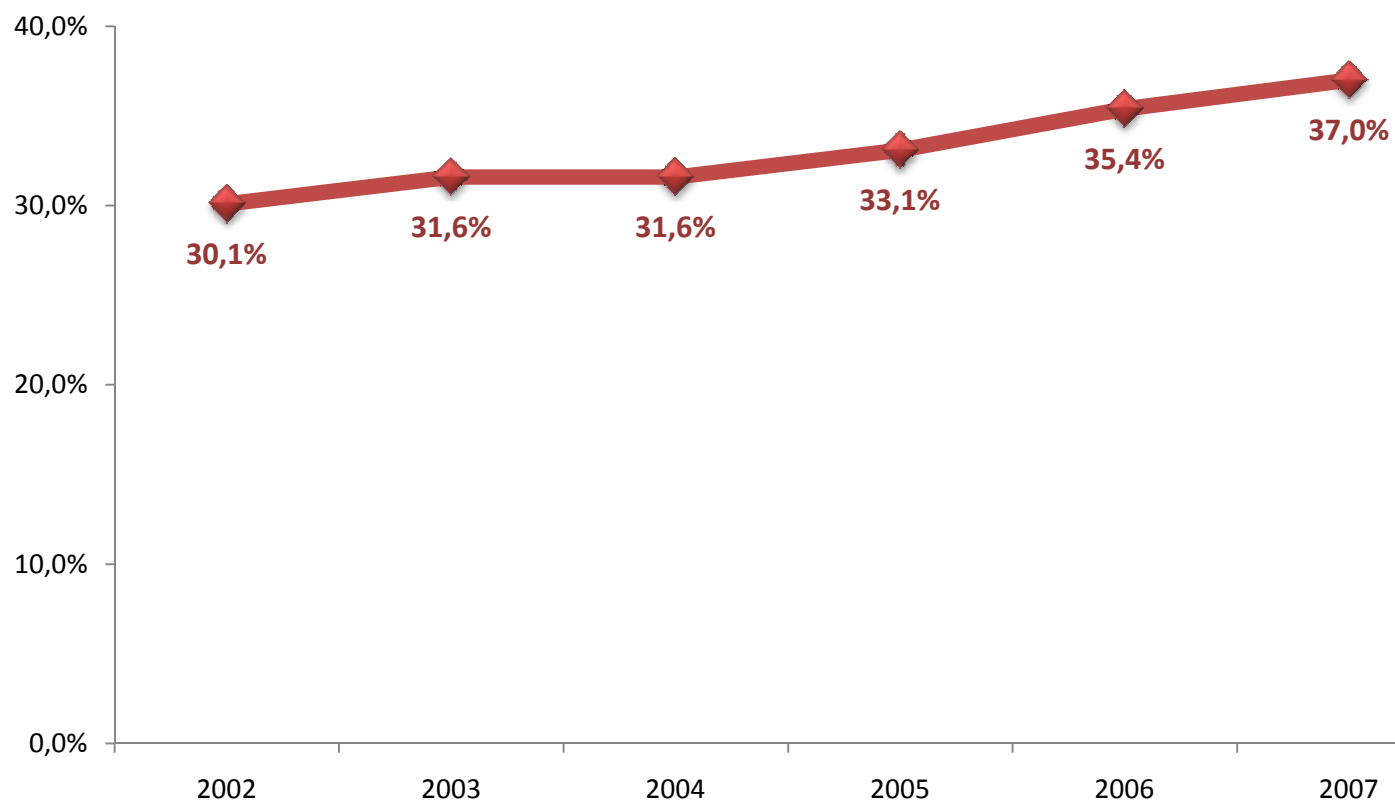
## REGISTRO DE CHAMADAS NA CENTRAL DE ATENDIMENTO AO CONSUMIDOR • MANAUS (2007)

Mês	Solicitação de Serviços	Solicitação de Informações	Reclamações	Total
jul/07	12.381	59.253	2.375	74.009
ago/07	9.914	56.606	2.180	68.700
set/07	12.490	55.828	2.444	70.762
out/07	13.252	83.007	3.208	99.467
nov/07	15.130	71.010	678	86.818
dez/07	11.463	67.533	288	79.284
Total	74.630	393.237	11.173	479.040
%	15,6	82,1	2,3	100



## PERDAS DE ENERGIA ELÉTRICA

- MANAUS (2007)



NOTA: COMPÕE AS PERDAS DE ENERGIA ELÉTRICA INSPEÇÕES, CORTES, REGULARIZAÇÃO DE UNIDADES CONSUMIDORAS CLANDESTINAS, ETC.



## INADIMPLÊNCIA POR CLASSES DE CONSUMO (em mil – R\$)

- MANAUS (2006 - 2007)

	2006	2007
Residencial	74.888	93.075
Industrial	31.709	54.861
Comercial	30.888	31.765
Rural	155	181
Poder Público Municipal	9.040	3.864
Poder Público Estadual	7.227	4.198
Poder Público Federal	1.509	681
Iluminação Pública	1.377	0
Serviço Público	25.123	33.607
Suprimento	7.839	5.954
Parcelamentos Serviço Público	9.325	9.325
<b>Total</b>	<b>199.511</b>	<b>237.511</b>