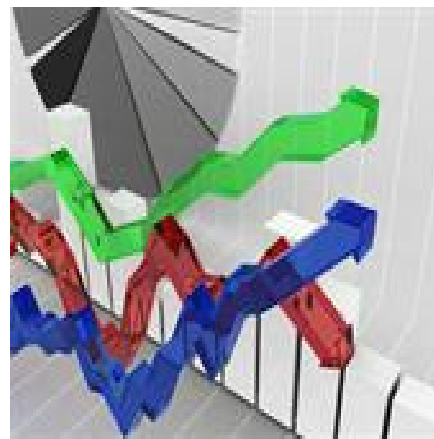


# OPINIÃO SOBRE A QUALIDADE DE VIDA

MANAUS



JOB 003

DATA: FEV / 2010

# OPINIÃO SOBRE A QUALIDADE DE VIDA EM MANAUS



## ESPECIFICAÇÕES DA PESQUISA

**OBJETIVO** Identificar a satisfação do morador de Manaus em relação a sua qualidade de vida.

**METODOLOGIA** A metodologia utilizada foi probabilística por conglomerados.

**UNIVERSO AMOSTRAL** Toda a população, acima de 16 anos, residente Em Manaus.

**AMOSTRA** 2.500 entrevistas.

**MARGEM DE ERRO E GRAU DE CONFIABILIDADE** A margem de erro é de 1%. O grau de confiabilidade é de 95%.

**PERÍODO DA COLETA** De 26 de janeiro a 04 de fevereiro de 2010.

**EQUIPE** 40 pesquisadores, 2 supervisores e 1 gerente.

**OBSERVAÇÃO** De acordo com a lei e com as normas estabelecidas pela ABEP, Associação Brasileira de Empresas de Pesquisa, é expressamente vedada a publicação, reprodução, transcrição ou divulgação, por parte de qualquer meio ou forma, de toda e qualquer informação que conste neste relatório, no todo ou em parte, a não ser devidamente autorizado, por escrito, pela Perspectiva. A violação das normas acima resulta na inclusão dos envolvidos nos artigos 153, 154 e 184 do código penal, além de acarretar multas e indenizações, conforme dispõe o artigo 159 combinado com os artigos 1518, 1521 e 1524, entre outros do código civil. **A divulgação (mesmo parcial) das informações aqui relatadas está sujeita a consulta prévia e só terá validade quando assinada pelo diretor da Perspectiva.**

# OPINIÃO SOBRE A QUALIDADE DE VIDA EM MANAUS



01

Perfil

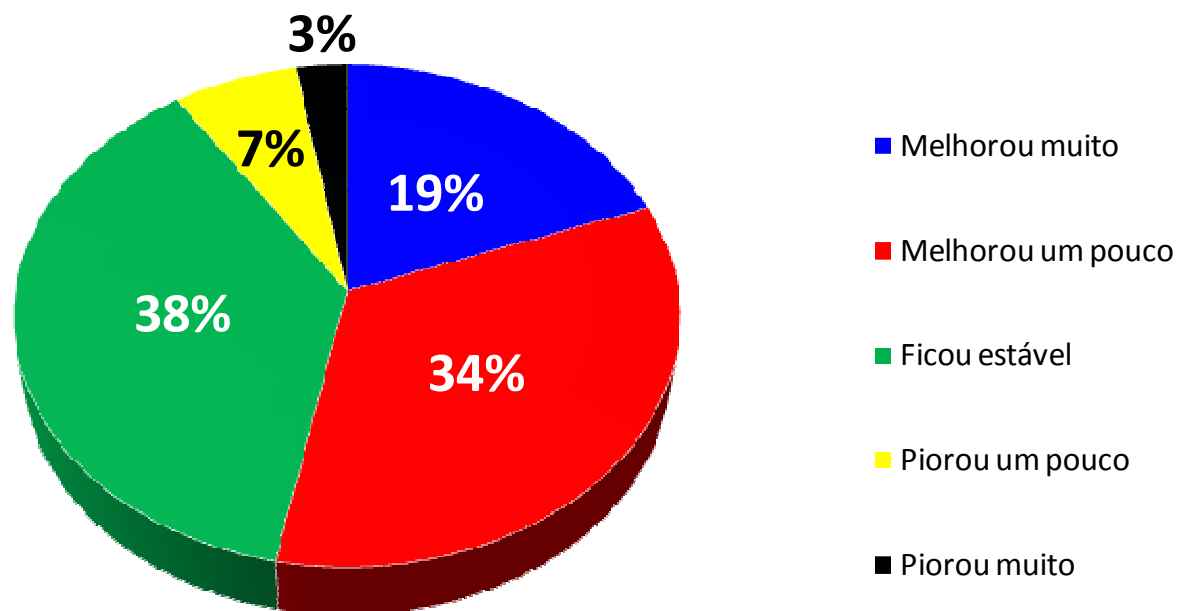
VARIÁVEIS DE CONTROLE		%
ZONA	Sul	27%
	Leste	19%
	Norte	19%
	Oeste	17%
	Centro Oeste	10%
	Centro Sul	8%
SEXO	Masculino	48%
	Feminino	52%
IDADE	De 16 a 24 anos	20%
	De 25 a 34 anos	30%
	De 35 a 59 anos	41%
	Mais de 60 anos	9%
ESCOLARIDADE	Ensino Fundamental	24%
	Ensino Médio	55%
	Ensino Superior	22%
RELIGIÃO	Católica	58%
	Evangélica	33%
	Outras religiões/Não tem	9%
RENDA	Até R\$ 932	29%
	De R\$ 933 a R\$ 2.326	40%
	De R\$ 2.327 a R\$ 4.557	17%
	De R\$ 4.558 a R\$ 8.098	13%
	Mais de R\$ 8.098	1%

## OPINIÃO SOBRE A QUALIDADE DE VIDA EM MANAUS



02

Considerando o último ano, sua qualidade de vida:



# OPINIÃO SOBRE A QUALIDADE DE VIDA EM MANAUS



## 2.1 A sua qualidade de vida em 2009... X Variáveis de Controle

A sua qualidade de vida em 2009...		Melhorou muito	Melhorou um pouco	Ficou estável	Piorou um pouco	Piorou muito
<b>ZONA</b>	Sul	23,2%	29,7%	36,8%	6,8%	3,5%
	Leste	14,6%	37,1%	37,1%	7,5%	3,8%
	Norte	18,8%	38,3%	34,2%	6,7%	2,1%
	Oeste	20,0%	34,8%	38,6%	4,8%	1,9%
	Centro Oeste	18,3%	35,0%	37,5%	7,5%	1,7%
	Centro Sul	19,0%	25,0%	47,0%	7,0%	2,0%
<b>Sexo</b>	Masculino	19,2%	34,6%	36,6%	6,5%	3,2%
	Feminino	19,5%	33,0%	38,4%	6,8%	2,3%
<b>Idade</b>	De 16 a 24 anos	27,3%	43,0%	25,4%	3,5%	0,8%
	De 25 a 34 anos	17,5%	38,7%	35,2%	5,9%	2,7%
	De 35 a 59 anos	18,8%	28,2%	41,8%	7,8%	3,3%
	Mais de 60 anos	9,8%	21,4%	53,6%	10,7%	4,5%
<b>Escolaridade</b>	Ensino Fundamental	15,5%	31,8%	38,5%	9,8%	4,4%
	Ensino Médio	20,2%	35,7%	36,3%	5,3%	2,5%
	Ensino Superior	21,4%	31,0%	39,5%	6,6%	1,5%
<b>Religião</b>	Católica	15,8%	35,6%	38,9%	7,3%	2,5%
	Evangélica	25,1%	31,7%	34,2%	5,9%	3,2%
	Outras	21,7%	29,6%	40,9%	5,2%	2,6%
<b>RENDA</b>	Até R\$ 932	15,5%	33,0%	37,6%	9,8%	4,1%
	De R\$ 933 a R\$ 2.326	23,2%	35,8%	34,2%	4,4%	2,4%
	De R\$ 2.327 a R\$ 4.557	15,7%	32,4%	41,2%	7,9%	2,8%
	De R\$ 4.558 a R\$ 8.098	20,1%	32,1%	42,8%	4,4%	0,6%
	Mais de R\$ 8.098	37,5%	12,5%	37,5%	12,5%	-

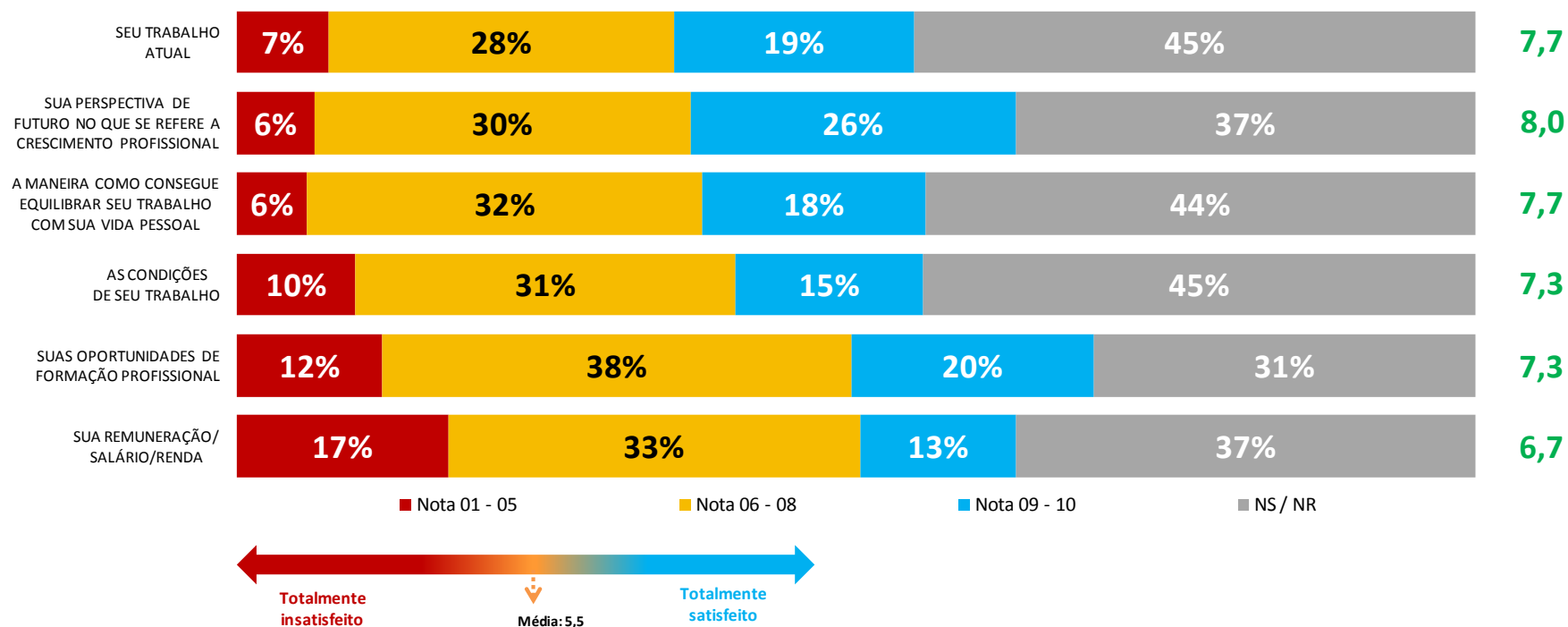
# OPINIÃO SOBRE A QUALIDADE DE VIDA EM MANAUS

03

Agora vou lhe fazer várias perguntas, e para cada uma que eu falar gostaria que o(a) sr(a) dissesse o quanto se sente satisfeito com o assunto através de uma nota que vai de 1 a 10, onde o 1 significa muito insatisfeito e o 10 muito satisfeito.

## TRABALHO

Satisfação média: **7,5**



# OPINIÃO SOBRE A QUALIDADE DE VIDA EM MANAUS



## 3.1 Cruzamento pelas variáveis: Trabalho

TRABALHO		Seu trabalho atual	Sua perspectiva de futuro no que se refere a crescimento profissional	A maneira como consegue equilibrar seu trabalho com sua vida pessoal	As condições de seu trabalho	Suas oportunidades de formação profissional	Sua remuneração /salário/renda
<b>ZONA</b>	Sul	8,0	8,1	7,7	7,5	7,5	6,7
	Leste	7,8	7,6	7,6	6,9	6,8	6,6
	Norte	7,4	8,4	7,6	6,9	7,4	6,7
	Oeste	7,5	7,9	7,9	7,3	7,2	6,7
	Centro Oeste	7,8	8,1	7,7	7,6	7,7	7,1
	Centro Sul	7,8	7,8	7,8	7,7	7,4	6,7
<b>Sexo</b>	Masculino	7,7	8,1	7,8	7,3	7,4	6,9
	Feminino	7,8	8,0	7,6	7,2	7,2	6,5
<b>Idade</b>	De 16 a 24 anos	7,9	8,5	7,9	7,8	7,8	7,2
	De 25 a 34 anos	7,6	8,1	7,7	7,2	7,3	6,9
	De 35 a 59 anos	7,7	7,8	7,7	7,2	7,1	6,6
	Mais de 60 anos	8,1	7,3	7,6	6,9	7,0	5,6
<b>Escolaridade</b>	Ensino Fundamental	7,5	7,5	7,6	6,7	6,9	6,4
	Ensino Médio	7,7	8,0	7,7	7,3	7,2	6,8
	Ensino Superior	7,8	8,3	7,8	7,5	7,8	6,8
<b>Religião</b>	Católica	7,7	8,0	7,8	7,3	7,3	6,7
	Evangélica	7,8	8,1	7,7	7,3	7,3	6,8
	Outras	7,3	7,7	7,0	6,9	7,3	6,3
<b>RENDA</b>	Até R\$ 932	7,4	7,7	7,5	6,8	6,8	5,9
	De R\$ 933 a R\$ 2.326	7,7	8,1	7,7	7,1	7,4	6,9
	De R\$ 2.327 a R\$ 4.557	7,9	8,0	7,8	7,6	7,5	7,0
	De R\$ 4.558 a R\$ 8.098	7,9	8,3	8,0	7,7	7,7	7,0
	Mais de R\$ 8.098	8,5	9,7	8,5	9,3	8,6	7,6

# OPINIÃO SOBRE A QUALIDADE DE VIDA EM MANAUS

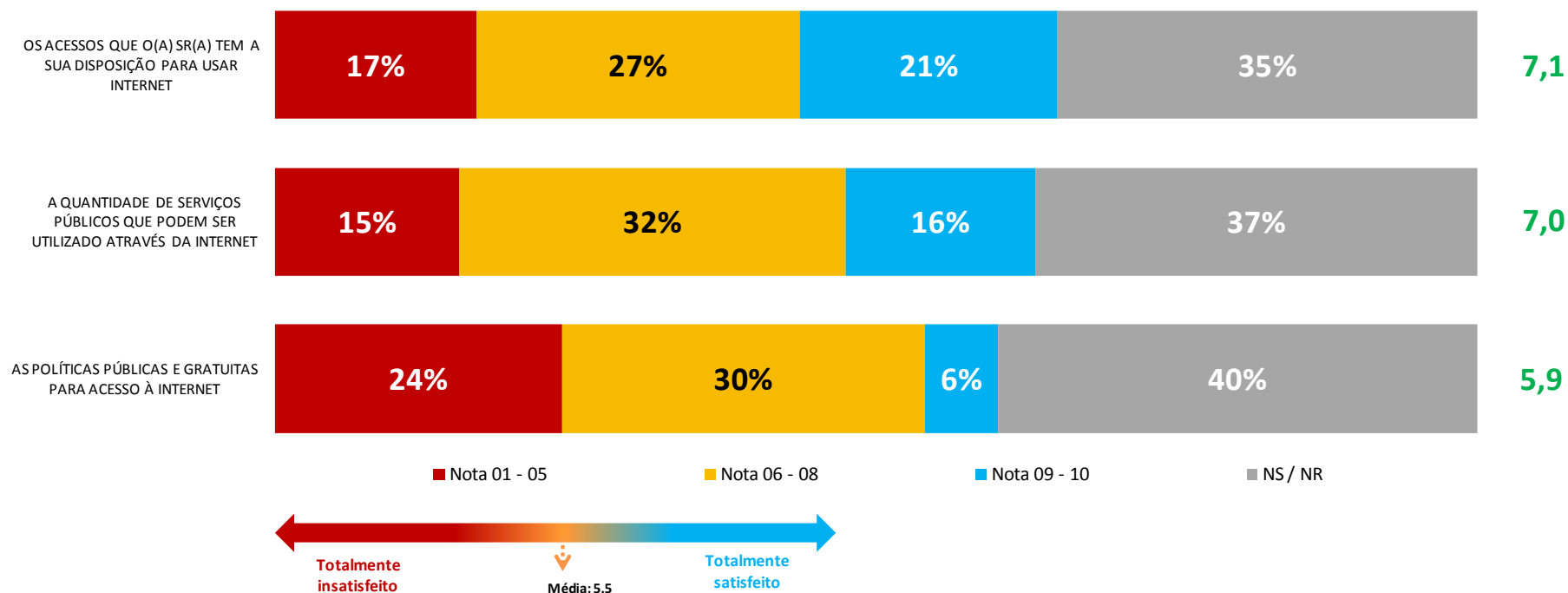


04

Agora vou lhe fazer várias perguntas, e para cada uma que eu falar gostaria que o(a) sr(a) dissesse o quanto se sente satisfeito com o assunto através de uma nota que vai de 1 a 10, onde o 1 significa muito insatisfeito e o 10 muito satisfeito.

## TECNOLOGIA DA INFORMAÇÃO

Satisfação média: **6,6**



# OPINIÃO SOBRE A QUALIDADE DE VIDA EM MANAUS



## 4.1 Cruzamento pelas variáveis: Tecnologia da informação

TECNOLOGIA DA INFORMAÇÃO		Os acessos que o(a) Sr(a) tem a sua disposição para usar internet	A quantidade de serviços públicos que podem ser utilizado através da internet	As políticas públicas e gratuitas para acesso à internet
<b>ZONA</b>	Sul	7,3	7,3	6,1
	Leste	6,5	6,5	5,6
	Norte	6,7	7,0	6,3
	Oeste	6,8	6,6	5,5
	Centro Oeste	8,2	7,1	5,8
	Centro Sul	7,2	7,0	5,7
<b>Sexo</b>	Masculino	6,9	6,8	5,8
	Feminino	7,2	7,1	5,9
<b>Idade</b>	De 16 a 24 anos	7,8	7,4	6,4
	De 25 a 34 anos	7,1	6,8	5,7
	De 35 a 59 anos	6,7	6,9	5,7
	Mais de 60 anos	5,1	5,8	5,7
<b>Escolaridade</b>	Ensino Fundamental	5,9	6,5	6,0
	Ensino Médio	7,2	7,1	6,0
	Ensino Superior	7,2	6,8	5,5
<b>Religião</b>	Católica	7,1	7,0	5,8
	Evangélica	7,2	7,1	6,1
	Outras	6,7	6,6	5,6
<b>RENDA</b>	Até R\$ 932	6,3	6,9	5,8
	De R\$ 933 a R\$ 2.326	6,9	7,1	5,9
	De R\$ 2.327 a R\$ 4.557	7,4	6,9	6,0
	De R\$ 4.558 a R\$ 8.098	7,7	6,9	5,8
	Mais de R\$ 8.098	8,8	7,8	6,1

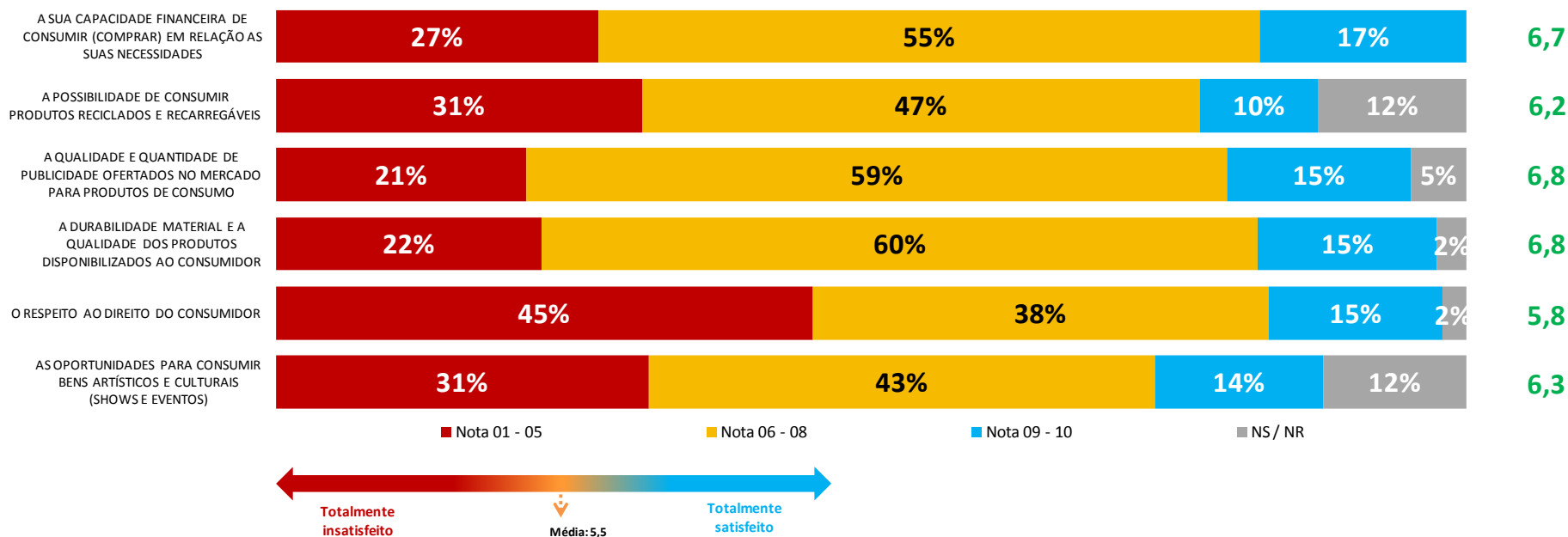
# OPINIÃO SOBRE A QUALIDADE DE VIDA EM MANAUS

**05**

Agora vou lhe fazer várias perguntas, e para cada uma que eu falar gostaria que o(a) sr(a) dissesse o quanto se sente satisfeito com o assunto através de uma nota que vai de 1 a 10, onde o 1 significa muito insatisfeito e o 10 muito satisfeito.

## CONSUMO

Satisfação média: **6,4**



# OPINIÃO SOBRE A QUALIDADE DE VIDA EM MANAUS



## 5.1 Cruzamento pelas variáveis: Consumo

CONSUMO		A sua capacidade financeira de consumir (comprar) em relação as suas necessidades	A possibilidade de consumir produtos reciclados e recarregáveis	A qualidade e quantidade de publicidade ofertados no mercado para produtos de consumo	A durabilidade material e a qualidade dos produtos disponibilizados ao consumidor	O respeito ao direito do consumidor	As oportunidades para consumir bens artísticos e culturais (shows e eventos)
<b>ZONA</b>	Sul	6,9	6,2	7,0	7,0	5,9	6,5
	Leste	6,3	5,9	6,5	6,5	5,7	5,9
	Norte	6,6	6,2	6,8	6,7	5,8	6,1
	Oeste	6,5	6,3	6,8	6,7	6,1	6,2
	Centro Oeste	6,9	6,2	7,1	7,2	5,9	6,7
	Centro Sul	6,8	6,6	6,8	6,4	5,2	6,5
<b>Sexo</b>	Masculino	6,7	6,2	6,7	6,8	5,9	6,4
	Feminino	6,6	6,2	6,9	6,7	5,8	6,2
<b>Idade</b>	De 16 a 24 anos	7,2	6,4	7,2	6,9	6,4	7,0
	De 25 a 34 anos	6,7	6,2	6,9	6,7	5,7	6,3
	De 35 a 59 anos	6,4	6,2	6,7	6,8	5,6	6,0
	Mais de 60 anos	6,3	5,5	6,2	6,6	5,8	5,4
<b>Escolaridade</b>	Ensino Fundamental	6,4	5,9	6,6	6,8	6,3	5,8
	Ensino Médio	6,7	6,3	6,8	6,8	5,8	6,4
	Ensino Superior	6,8	6,3	7,0	6,7	5,4	6,4
<b>Religião</b>	Católica	6,7	6,3	6,8	6,8	5,9	6,3
	Evangélica	6,6	6,2	6,8	6,7	5,7	6,3
	Outras	6,6	5,8	6,9	6,9	5,3	6,0
<b>RENDA</b>	Até R\$ 932	6,2	5,9	6,6	6,7	6,0	5,7
	De R\$ 933 a R\$ 2.326	6,7	6,3	6,8	6,7	5,9	6,4
	De R\$ 2.327 a R\$ 4.557	6,8	6,3	7,0	6,9	5,7	6,5
	De R\$ 4.558 a R\$ 8.098	7,3	6,4	7,0	6,8	5,4	6,7
	Mais de R\$ 8.098	8,1	7,3	8,1	7,9	6,9	8,0

# OPINIÃO SOBRE A QUALIDADE DE VIDA EM MANAUS

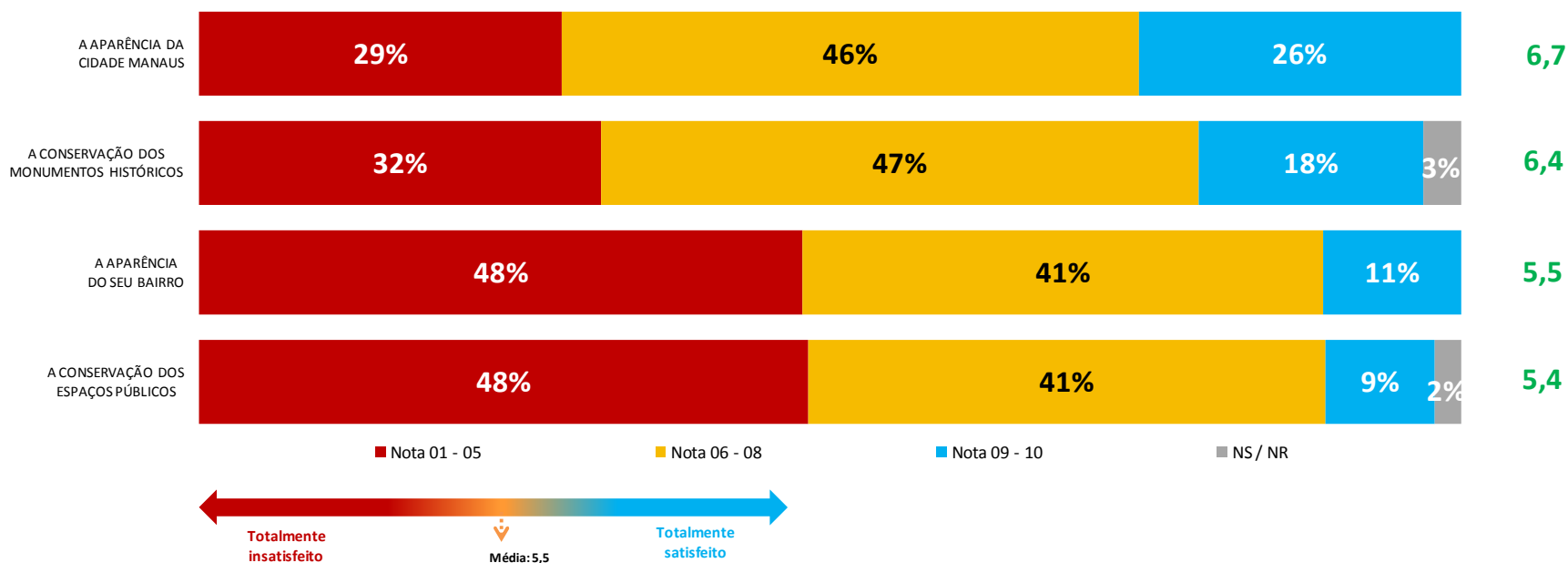


06

Agora vou lhe fazer várias perguntas, e para cada uma que eu falar gostaria que o(a) sr(a) dissesse o quanto se sente satisfeito com o assunto através de uma nota que vai de 1 a 10, onde o 1 significa muito insatisfeito e o 10 muito satisfeito.

## APARÊNCIA E ESTÉTICA DA CIDADE

Satisfação média: **6,0**



# OPINIÃO SOBRE A QUALIDADE DE VIDA EM MANAUS



## 6.1 Cruzamento pelas variáveis: Aparência e estética da cidade

APARÊNCIA E ESTÉTICA DA CIDADE		A aparência da cidade Manaus	A conservação dos monumentos históricos	A aparência do seu bairro	A conservação dos espaços públicos
<b>ZONA</b>	Sul	7,3	6,8	6,1	6,1
	Leste	6,9	6,3	5,0	5,0
	Norte	6,0	6,0	4,5	4,8
	Oeste	6,7	6,3	5,4	5,3
	Centro Oeste	6,3	6,1	5,9	5,5
	Centro Sul	6,7	6,3	6,0	5,7
<b>Sexo</b>	Masculino	6,6	6,3	5,5	5,4
	Feminino	6,8	6,5	5,4	5,4
<b>Idade</b>	De 16 a 24 anos	6,8	6,9	6,0	5,8
	De 25 a 34 anos	6,5	6,4	5,3	5,4
	De 35 a 59 anos	6,6	6,1	5,3	5,2
	Mais de 60 anos	7,5	6,4	5,6	5,6
<b>Escolaridade</b>	Ensino Fundamental	7,2	6,5	5,7	5,3
	Ensino Médio	6,8	6,6	5,5	5,6
	Ensino Superior	6,0	5,9	5,2	5,1
<b>Religião</b>	Católica	6,8	6,4	5,6	5,5
	Evangélica	6,8	6,6	5,3	5,5
	Outras	6,2	6,0	5,0	4,9
<b>RENDA</b>	Até R\$ 932	6,9	6,5	5,5	5,4
	De R\$ 933 a R\$ 2.326	6,8	6,6	5,4	5,4
	De R\$ 2.327 a R\$ 4.557	6,6	6,1	5,2	5,4
	De R\$ 4.558 a R\$ 8.098	6,2	5,9	5,7	5,4
	Mais de R\$ 8.098	7,5	7,6	7,0	6,5

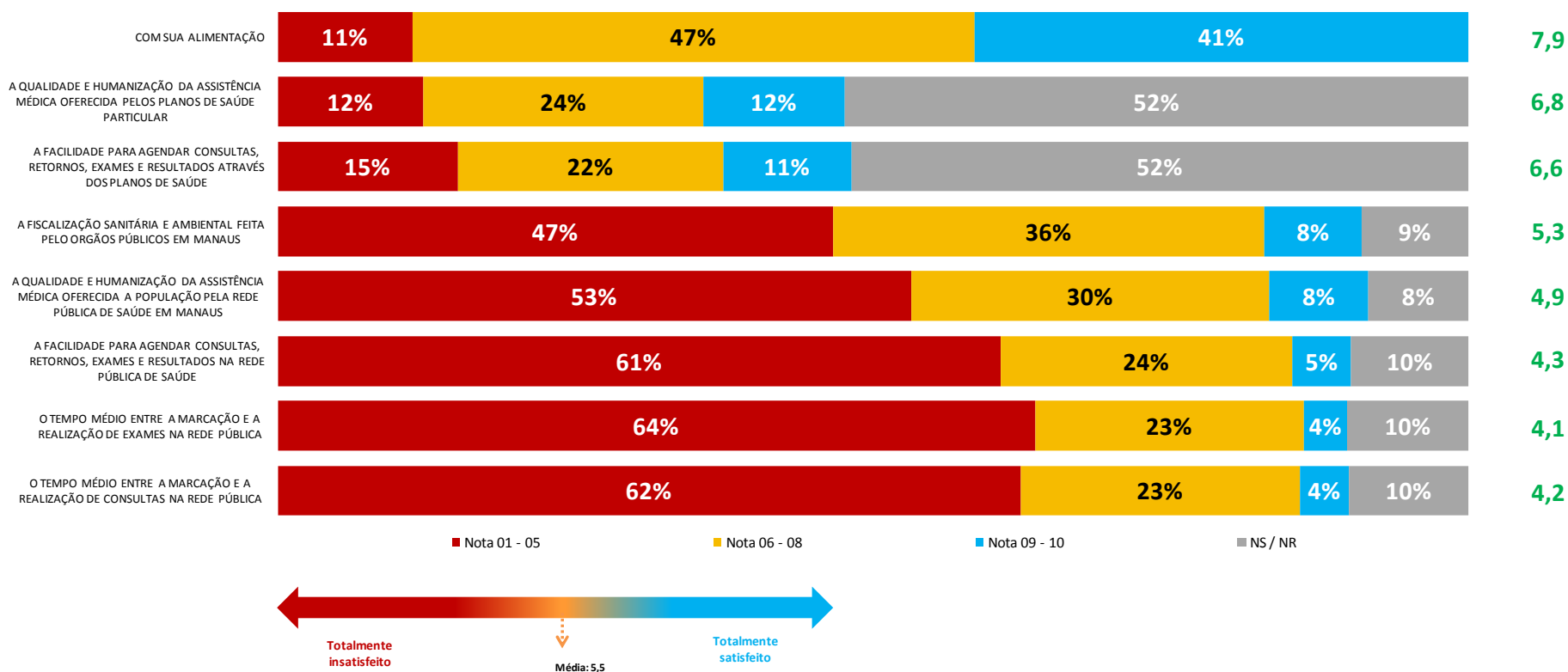
# OPINIÃO SOBRE A QUALIDADE DE VIDA EM MANAUS

**07**

Agora vou lhe fazer várias perguntas, e para cada uma que eu falar gostaria que o(a) sr(a) dissesse o quanto se sente satisfeito com o assunto através de uma nota que vai de 1 a 10, onde o 1 significa muito insatisfeito e o 10 muito satisfeito.

## SAÚDE

Satisfação média: **5,5**



# OPINIÃO SOBRE A QUALIDADE DE VIDA EM MANAUS



## 7.1 Cruzamento pelas variáveis: Saúde

SAÚDE		Com sua alimentação	A qualidade e humanização da assistência médica oferecida pelos planos de saúde particular	A facilidade para agendar consultas, retornos, exames e resultados através dos planos de saúde	A fiscalização sanitária e ambiental feita pelos órgãos públicos em Manaus
<b>ZONA</b>	Sul	8,0	7,1	6,9	5,7
	Leste	8,1	6,6	6,3	5,0
	Norte	7,7	6,9	6,6	5,0
	Oeste	7,8	6,7	6,3	5,5
	Centro Oeste	8,0	6,9	6,8	5,0
	Centro Sul	7,9	6,4	6,3	5,5
<b>Sexo</b>	Masculino	8,0	6,7	6,5	5,2
	Feminino	7,8	6,9	6,6	5,5
<b>Idade</b>	De 16 a 24 anos	8,4	7,6	7,3	5,8
	De 25 a 34 anos	7,9	6,5	6,3	5,3
	De 35 a 59 anos	7,8	6,5	6,3	5,2
	Mais de 60 anos	7,2	7,0	6,8	5,0
<b>Escolaridade</b>	Ensino Fundamental	7,8	6,7	6,4	5,1
	Ensino Médio	8,0	7,0	6,7	5,5
	Ensino Superior	7,7	6,6	6,4	5,0
<b>Religião</b>	Católica	8,0	6,8	6,6	5,3
	Evangélica	7,8	6,9	6,7	5,5
	Outras	7,8	6,4	6,1	5,0
<b>RENDA</b>	Até R\$ 932	7,7	6,9	6,5	5,3
	De R\$ 933 a R\$ 2.326	8,0	7,0	6,8	5,5
	De R\$ 2.327 a R\$ 4.557	7,8	6,5	6,3	5,3
	De R\$ 4.558 a R\$ 8.098	8,1	6,7	6,4	5,1
	Mais de R\$ 8.098	8,0	7,1	7,0	5,1

# OPINIÃO SOBRE A QUALIDADE DE VIDA EM MANAUS



## 7.2 Cruzamento pelas variáveis: Saúde

SAÚDE		A qualidade e humanização da assistência médica oferecida à população pela rede pública de saúde em Manaus	A facilidade para agendar consultas, retornos, exames e resultados na rede pública de saúde	O tempo médio entre a marcação e a realização de exames na rede pública	O tempo médio entre a marcação e a realização de consultas na rede pública
<b>ZONA</b>	Sul	5,2	4,5	4,3	4,3
	Leste	4,6	4,1	4,0	4,0
	Norte	4,5	4,1	4,0	4,1
	Oeste	4,9	4,4	4,1	4,2
	Centro Oeste	4,7	4,3	4,0	4,1
	Centro Sul	5,5	4,9	4,7	4,6
<b>Sexo</b>	Masculino	5,1	4,6	4,3	4,4
	Feminino	4,6	4,1	4,0	4,0
<b>Idade</b>	De 16 a 24 anos	5,2	4,7	4,5	4,6
	De 25 a 34 anos	4,9	4,3	4,1	4,2
	De 35 a 59 anos	4,6	4,1	3,9	3,9
	Mais de 60 anos	5,3	4,6	4,7	4,7
<b>Escolaridade</b>	Ensino Fundamental	4,9	4,3	4,3	4,2
	Ensino Médio	5,0	4,5	4,2	4,3
	Ensino Superior	4,5	4,0	3,8	3,8
<b>Religião</b>	Católica	5,0	4,4	4,2	4,3
	Evangélica	4,8	4,2	4,0	4,1
	Outras	4,6	4,0	4,0	4,0
<b>RENDA</b>	Até R\$ 932	4,8	4,3	4,1	4,1
	De R\$ 933 a R\$ 2.326	5,0	4,4	4,2	4,3
	De R\$ 2.327 a R\$ 4.557	4,5	4,2	4,0	4,0
	De R\$ 4.558 a R\$ 8.098	5,0	4,6	4,2	4,4
	Mais de R\$ 8.098	5,9	4,8	4,6	4,6

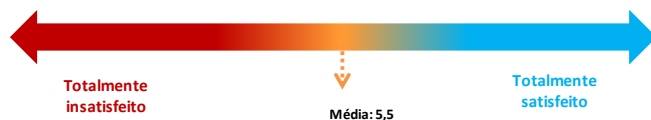
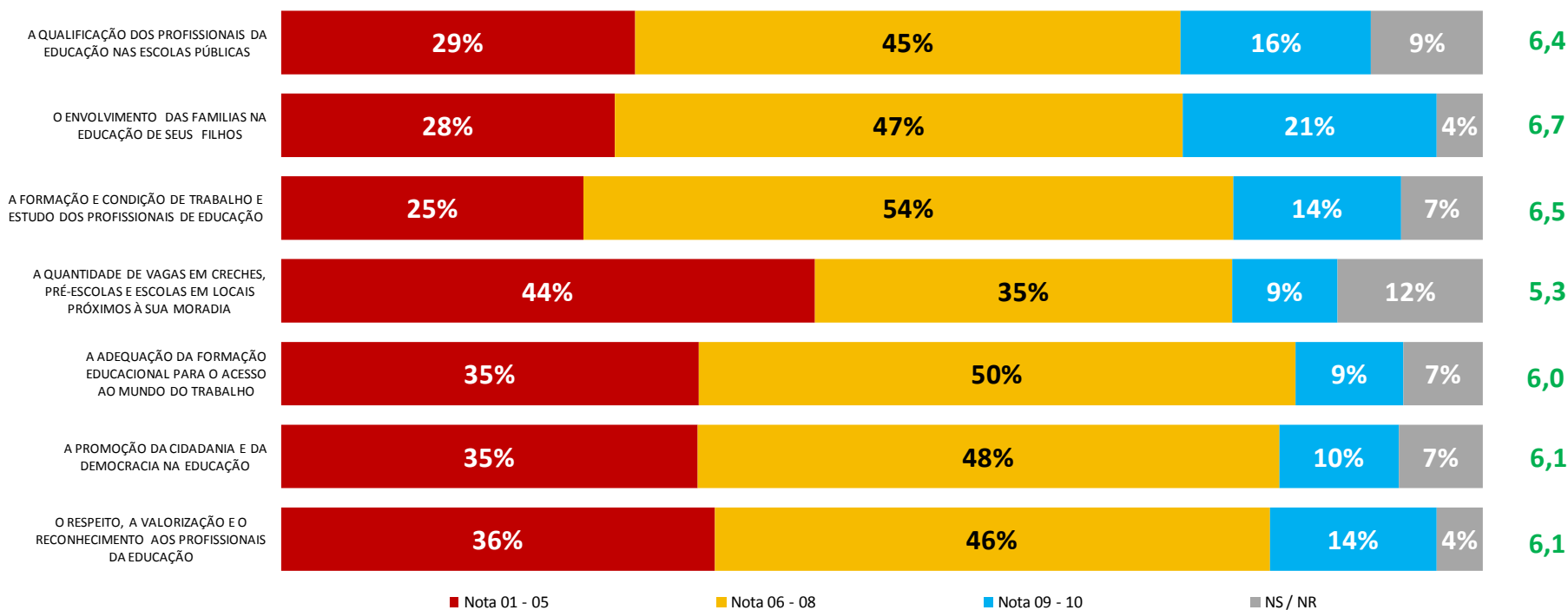
# OPINIÃO SOBRE A QUALIDADE DE VIDA EM MANAUS

08

Agora vou lhe fazer várias perguntas, e para cada uma que eu falar gostaria que o(a) sr(a) dissesse o quanto se sente satisfeito com o assunto através de uma nota que vai de 1 a 10, onde o 1 significa muito insatisfeito e o 10 muito satisfeito.

## EDUCAÇÃO

Satisfação média: **6,2**



# OPINIÃO SOBRE A QUALIDADE DE VIDA EM MANAUS



## 8.1 Cruzamento pelas variáveis: Tecnologia da informação

EDUCAÇÃO		A qualificação dos profissionais da educação nas escolas públicas	O envolvimento das famílias na educação de seus filhos	A formação e condição de trabalho e estudo dos profissionais de educação	A quantidade de vagas em creches, pré-escolas e escolas em locais próximos à sua moradia
<b>ZONA</b>	Sul	6,8	6,8	6,7	5,7
	Leste	6,4	6,7	6,5	5,2
	Norte	6,3	6,8	6,5	5,0
	Oeste	6,4	6,5	6,5	5,3
	Centro Oeste	6,0	6,7	6,4	5,3
	Centro Sul	6,2	6,6	6,2	5,3
<b>Sexo</b>	Masculino	6,5	6,8	6,6	5,5
	Feminino	6,4	6,6	6,5	5,2
<b>Idade</b>	De 16 a 24 anos	6,8	7,0	6,7	5,8
	De 25 a 34 anos	6,5	6,7	6,7	5,4
	De 35 a 59 anos	6,2	6,6	6,3	5,0
	Mais de 60 anos	6,7	6,5	6,5	5,5
<b>Escolaridade</b>	Ensino Fundamental	7,0	7,1	6,7	5,5
	Ensino Médio	6,5	6,9	6,6	5,4
	Ensino Superior	5,7	6,0	6,1	4,8
<b>Religião</b>	Católica	6,5	6,8	6,5	5,3
	Evangélica	6,4	6,7	6,6	5,4
	Outras	6,1	6,3	6,3	5,2
<b>RENDA</b>	Até R\$ 932	6,8	6,9	6,7	5,4
	De R\$ 933 a R\$ 2.326	6,5	6,8	6,6	5,4
	De R\$ 2.327 a R\$ 4.557	6,1	6,4	6,4	5,2
	De R\$ 4.558 a R\$ 8.098	5,8	6,3	6,1	5,0
	Mais de R\$ 8.098	6,6	7,0	6,3	5,3

# OPINIÃO SOBRE A QUALIDADE DE VIDA EM MANAUS



## 8.2

### Cruzamento pelas variáveis: Tecnologia da informação

EDUCAÇÃO		A adequação da formação educacional para o acesso ao mundo do trabalho	A promoção da cidadania e da democracia na educação	O respeito, a valorização e o reconhecimento aos profissionais da educação
<b>ZONA</b>	Sul	6,3	6,4	6,4
	Leste	6,1	6,0	6,0
	Norte	5,6	5,6	5,9
	Oeste	5,9	6,2	6,1
	Centro Oeste	6,2	6,2	5,9
	Centro Sul	5,8	5,9	5,6
<b>Sexo</b>	Masculino	6,0	6,0	6,1
	Feminino	6,0	6,1	6,1
<b>Idade</b>	De 16 a 24 anos	6,3	6,4	6,4
	De 25 a 34 anos	6,0	6,1	6,1
	De 35 a 59 anos	5,8	5,8	5,9
	Mais de 60 anos	6,2	6,3	6,3
<b>Escolaridade</b>	Ensino Fundamental	6,3	6,5	6,6
	Ensino Médio	6,0	6,1	6,2
	Ensino Superior	5,6	5,6	5,3
<b>Religião</b>	Católica	6,0	6,1	6,1
	Evangélica	6,0	6,1	6,1
	Outras	6,0	6,0	5,9
<b>RENDA</b>	Até R\$ 932	6,0	6,2	6,3
	De R\$ 933 a R\$ 2.326	6,1	6,2	6,2
	De R\$ 2.327 a R\$ 4.557	5,8	5,7	5,7
	De R\$ 4.558 a R\$ 8.098	5,8	5,9	5,6
	Mais de R\$ 8.098	6,7	6,3	6,9

# OPINIÃO SOBRE A QUALIDADE DE VIDA EM MANAUS

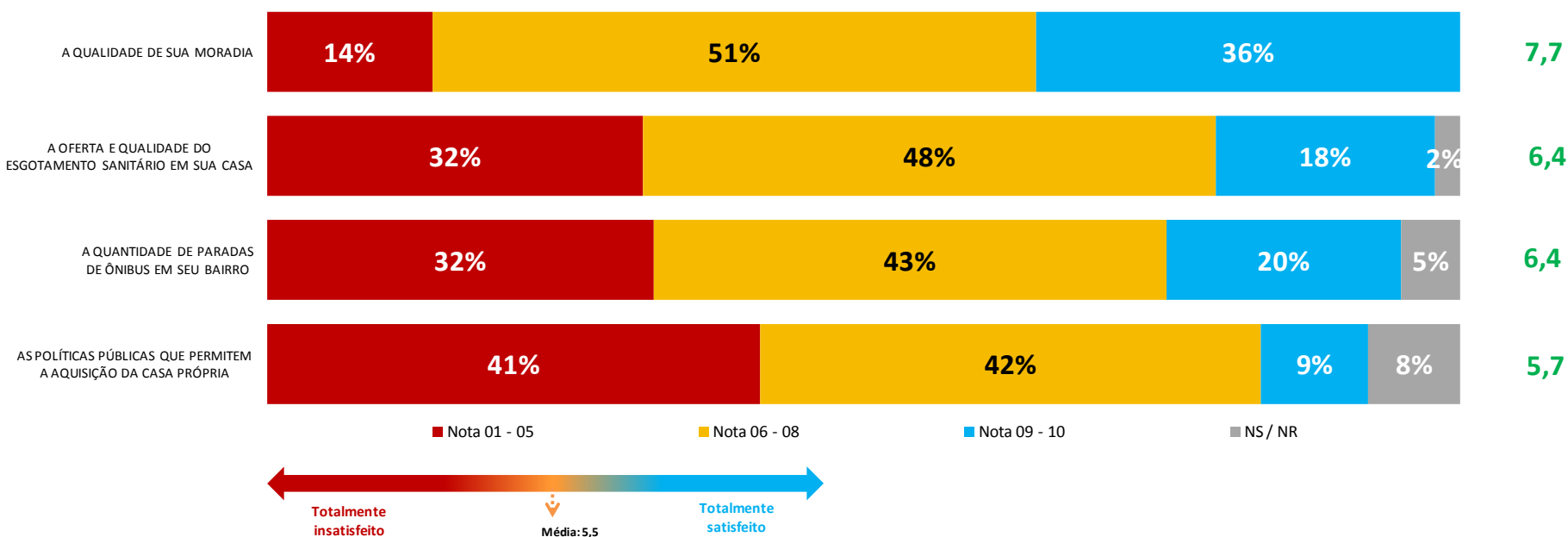


09

Agora vou lhe fazer várias perguntas, e para cada uma que eu falar gostaria que o(a) sr(a) dissesse o quanto se sente satisfeito com o assunto através de uma nota que vai de 1 a 10, onde o 1 significa muito insatisfeito e o 10 muito satisfeito.

## HABITAÇÃO

Satisfação média: **6,5**



# OPINIÃO SOBRE A QUALIDADE DE VIDA EM MANAUS



## 9.1 Cruzamento pelas variáveis: Habitação

HABITAÇÃO		A qualidade de sua moradia	A oferta e qualidade do esgotamento sanitário em sua casa	A quantidade de paradas de ônibus em seu bairro	As políticas públicas que permitem a aquisição da casa própria
<b>ZONA</b>	Sul	7,8	6,6	6,6	6,0
	Leste	7,4	6,0	6,2	5,7
	Norte	7,5	6,0	6,1	5,3
	Oeste	7,5	6,5	6,9	5,4
	Centro Oeste	8,1	6,9	6,6	5,9
	Centro Sul	8,1	6,4	5,2	6,0
<b>Sexo</b>	Masculino	7,7	6,4	6,4	5,6
	Feminino	7,6	6,3	6,3	5,7
<b>Idade</b>	De 16 a 24 anos	8,1	6,9	6,7	6,3
	De 25 a 34 anos	7,6	6,4	6,4	5,5
	De 35 a 59 anos	7,5	6,1	6,2	5,4
	Mais de 60 anos	7,7	6,1	6,1	6,1
<b>Escolaridade</b>	Ensino Fundamental	7,3	6,0	6,5	5,7
	Ensino Médio	7,8	6,5	6,3	5,6
	Ensino Superior	7,8	6,5	6,3	5,8
<b>Religião</b>	Católica	7,8	6,5	6,4	5,7
	Evangélica	7,4	6,3	6,2	5,7
	Outras	7,5	6,0	6,4	5,3
<b>RENDA</b>	Até R\$ 932	7,2	5,9	6,5	5,4
	De R\$ 933 a R\$ 2.326	7,7	6,4	6,1	5,6
	De R\$ 2.327 a R\$ 4.557	7,8	6,6	6,3	5,8
	De R\$ 4.558 a R\$ 8.098	8,2	6,9	6,9	6,2
	Mais de R\$ 8.098	9,8	8,9	7,6	6,3

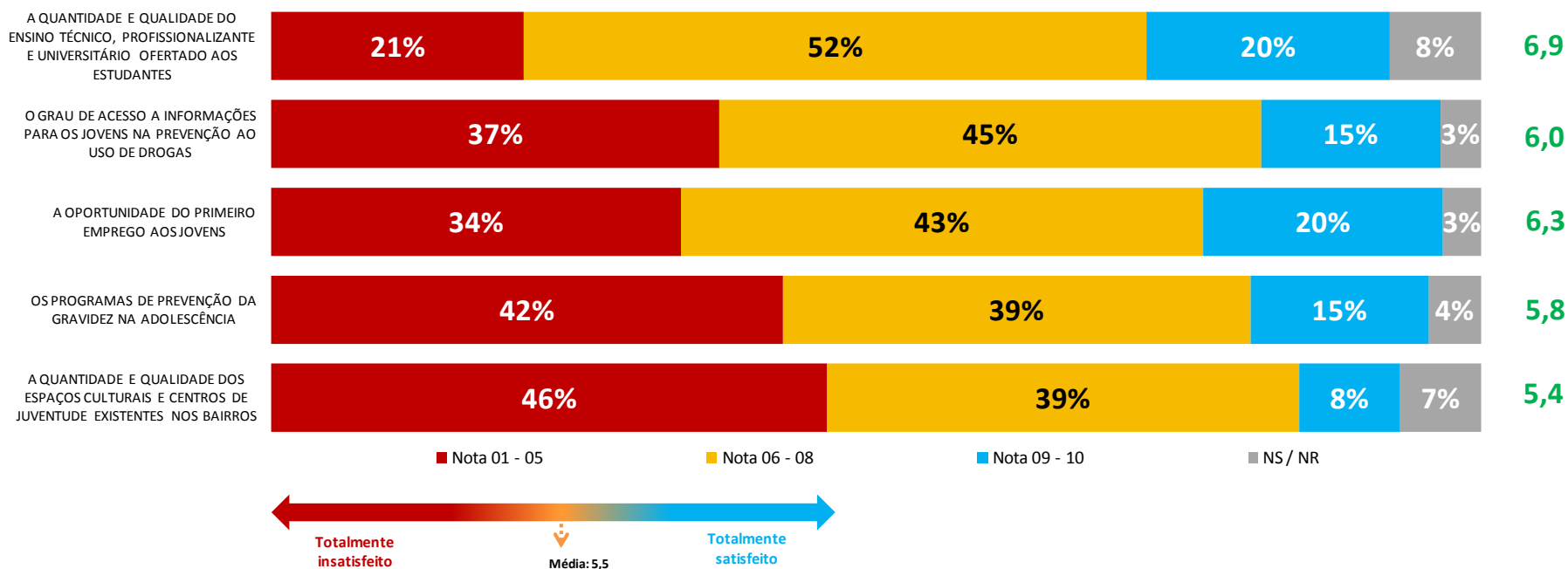
# OPINIÃO SOBRE A QUALIDADE DE VIDA EM MANAUS

10

Agora vou lhe fazer várias perguntas, e para cada uma que eu falar gostaria que o(a) sr(a) dissesse o quanto se sente satisfeito com o assunto através de uma nota que vai de 1 a 10, onde o 1 significa muito insatisfeito e o 10 muito satisfeito.

## JUVENTUDE

Satisfação média: **6,1**



# OPINIÃO SOBRE A QUALIDADE DE VIDA EM MANAUS



## 10.1 Cruzamento pelas variáveis: Juventude

JUVENTUDE		A quantidade e qualidade do ensino técnico, profissionalizante e universitário ofertado aos estudantes	O grau de acesso a informações para os jovens na prevenção ao uso de drogas	A oportunidade do primeiro emprego aos jovens	Os programas de prevenção da gravidez na adolescência	A quantidade e qualidade dos espaços culturais e centros de juventude existentes nos bairros
<b>ZONA</b>	Sul	7,2	6,2	6,4	5,9	5,8
	Leste	6,8	5,8	6,4	5,7	5,1
	Norte	6,7	5,8	6,2	5,8	5,1
	Oeste	6,7	6,0	6,3	5,8	5,2
	Centro Oeste	6,8	5,8	6,0	5,7	5,3
	Centro Sul	7,0	6,4	6,1	5,7	5,6
<b>Sexo</b>	Masculino	6,8	5,9	6,3	5,7	5,4
	Feminino	7,0	6,1	6,3	5,9	5,4
<b>Idade</b>	De 16 a 24 anos	7,3	6,8	6,7	6,3	5,8
	De 25 a 34 anos	6,9	6,1	6,5	5,9	5,4
	De 35 a 59 anos	6,7	5,6	6,0	5,6	5,1
	Mais de 60 anos	7,1	5,3	6,0	5,4	5,8
<b>Escolaridade</b>	Ensino Fundamental	6,9	5,6	6,5	5,8	5,3
	Ensino Médio	7,1	6,2	6,4	5,9	5,5
	Ensino Superior	6,5	5,9	5,7	5,5	5,1
<b>Religião</b>	Católica	7,0	5,9	6,3	5,8	5,4
	Evangélica	6,9	6,1	6,3	5,9	5,4
	Outras	6,6	6,0	5,9	5,6	5,2
<b>RENDA</b>	Até R\$ 932	6,9	5,8	6,3	5,8	5,4
	De R\$ 933 a R\$ 2.326	6,9	6,1	6,5	5,9	5,5
	De R\$ 2.327 a R\$ 4.557	7,0	5,9	6,1	5,6	5,2
	De R\$ 4.558 a R\$ 8.098	6,8	6,0	5,9	5,6	5,5
	Mais de R\$ 8.098	7,6	6,6	5,3	6,4	5,6

# OPINIÃO SOBRE A QUALIDADE DE VIDA EM MANAUS

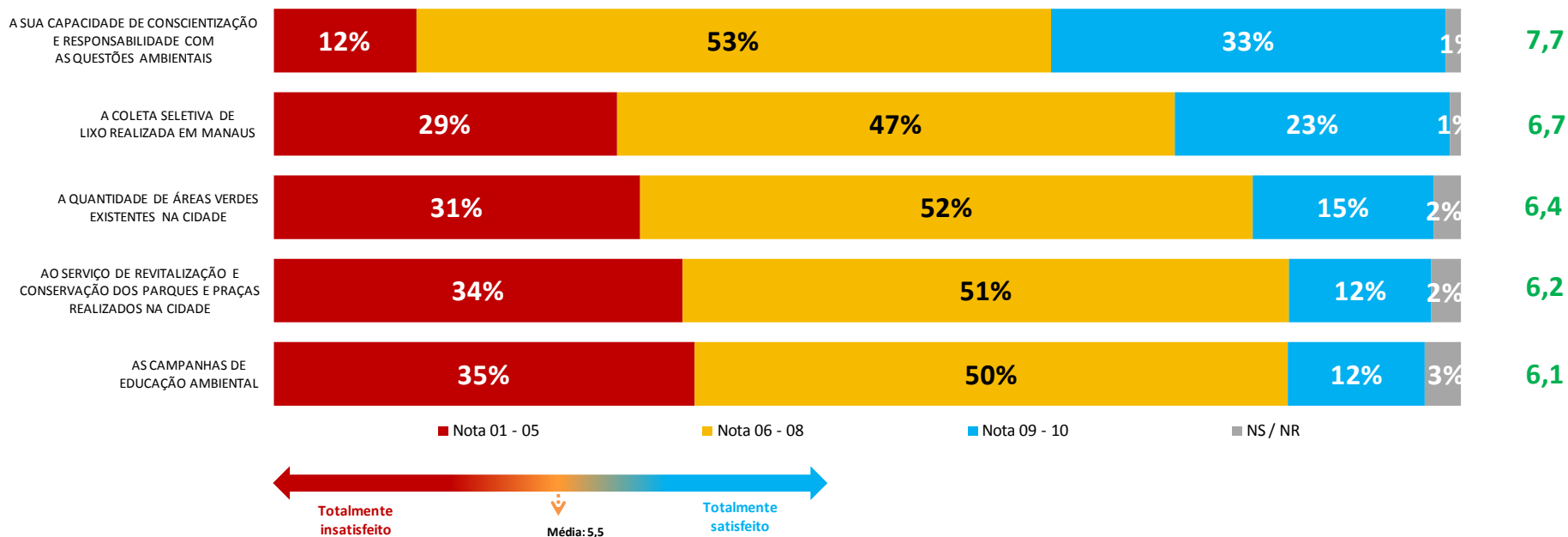


II

Agora vou lhe fazer várias perguntas, e para cada uma que eu falar gostaria que o(a) sr(a) dissesse o quanto se sente satisfeito com o assunto através de uma nota que vai de 1 a 10, onde o 1 significa muito insatisfeito e o 10 muito satisfeito.

## MEIO AMBIENTE

Satisfação média: **5,8**



# OPINIÃO SOBRE A QUALIDADE DE VIDA EM MANAUS

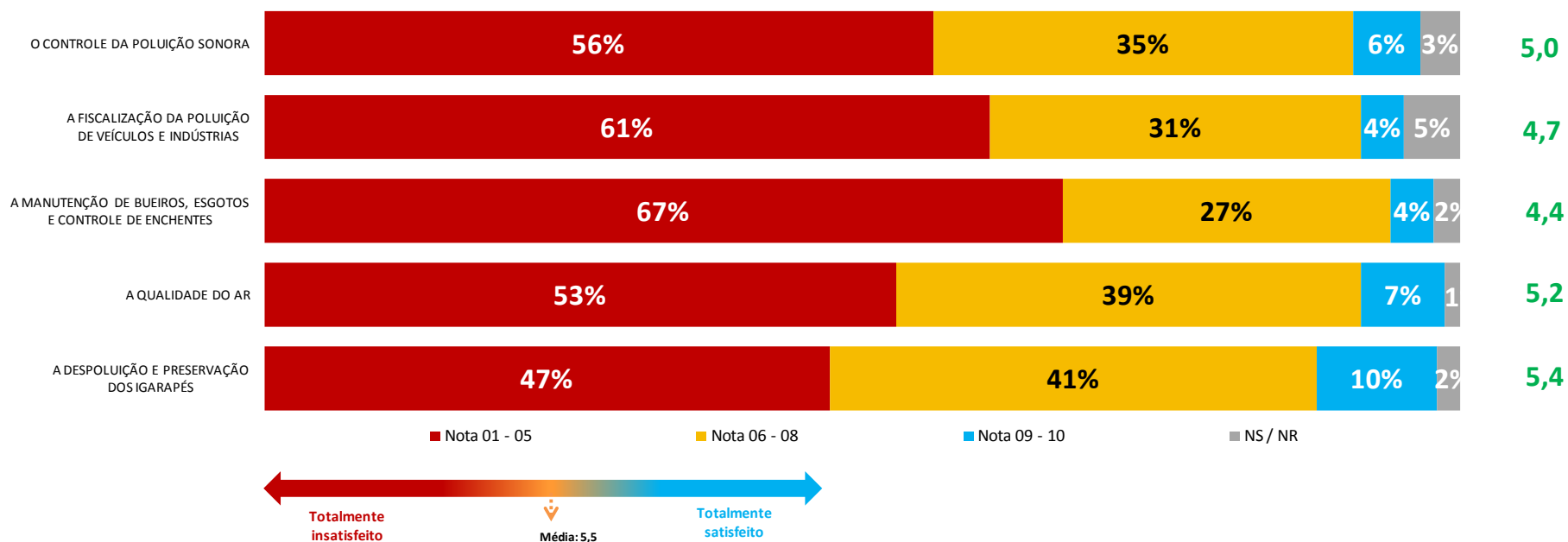


11.1

Agora vou lhe fazer várias perguntas, e para cada uma que eu falar gostaria que o(a) sr(a) dissesse o quanto se sente satisfeito com o assunto através de uma nota que vai de 1 a 10, onde o 1 significa muito insatisfeito e o 10 muito satisfeito.

## MEIO AMBIENTE

Satisfação média: **5,8**



# OPINIÃO SOBRE A QUALIDADE DE VIDA EM MANAUS



## 11.2 Cruzamento pelas variáveis: Meio ambiente

MEIO AMBIENTE		A sua capacidade de conscientização e responsabilidade com as questões ambientais	A coleta seletiva de lixo realizada em Manaus	A quantidade de áreas verdes existentes na cidade	Ao serviço de revitalização e conservação dos parques e praças realizados na cidade	As campanhas de educação ambiental
<b>ZONA</b>	Sul	7,8	6,6	6,5	6,7	6,3
	Leste	7,4	6,5	6,7	5,8	6,1
	Norte	7,6	6,5	6,4	5,9	5,9
	Oeste	7,7	7,0	6,3	6,2	6,2
	Centro Oeste	7,9	7,0	6,3	6,1	6,0
	Centro Sul	7,8	6,8	6,3	6,0	6,2
<b>Sexo</b>	Masculino	7,7	6,7	6,4	6,2	6,0
	Feminino	7,7	6,7	6,4	6,1	6,2
<b>Idade</b>	De 16 a 24 anos	7,6	6,5	6,8	6,4	6,4
	De 25 a 34 anos	7,6	6,6	6,4	6,3	6,1
	De 35 a 59 anos	7,7	6,6	6,3	5,9	6,0
	Mais de 60 anos	7,7	7,3	6,3	6,2	5,9
<b>Escolaridade</b>	Ensino Fundamental	7,5	6,9	6,8	6,1	6,2
	Ensino Médio	7,7	6,8	6,5	6,3	6,3
	Ensino Superior	7,9	6,1	5,9	5,9	5,7
<b>Religião</b>	Católica	7,7	6,8	6,4	6,2	6,1
	Evangélica	7,6	6,6	6,5	6,2	6,2
	Outras	7,8	6,4	6,4	5,9	5,9
<b>RENDA</b>	Até R\$ 932	7,5	6,7	6,7	6,2	6,3
	De R\$ 933 a R\$ 2.326	7,6	6,7	6,5	6,1	6,1
	De R\$ 2.327 a R\$ 4.557	8,0	6,5	6,2	6,1	6,0
	De R\$ 4.558 a R\$ 8.098	8,0	6,5	6,1	6,2	5,9
	Mais de R\$ 8.098	8,1	7,5	6,6	6,0	5,8

# OPINIÃO SOBRE A QUALIDADE DE VIDA EM MANAUS



## 11.3 Cruzamento pelas variáveis: Meio ambiente

MEIO AMBIENTE		O controle da poluição sonora	A fiscalização da poluição de veículos e indústrias	A manutenção de bueiros, esgotos e controle de enchentes	A qualidade do ar	A despoluição e preservação dos igarapés
<b>ZONA</b>	Sul	5,0	4,7	4,7	5,3	5,7
	Leste	4,9	4,5	4,1	5,2	5,2
	Norte	5,0	4,7	4,1	5,2	5,1
	Oeste	5,2	4,6	4,3	5,1	5,6
	Centro Oeste	5,2	4,9	4,5	5,3	5,2
	Centro Sul	4,9	4,7	4,7	5,4	5,3
<b>Sexo</b>	Masculino	5,0	4,6	4,4	5,5	5,6
	Feminino	5,0	4,7	4,4	5,0	5,3
<b>Idade</b>	De 16 a 24 anos	5,2	4,9	4,7	5,4	5,6
	De 25 a 34 anos	5,1	4,6	4,4	5,1	5,5
	De 35 a 59 anos	4,8	4,5	4,2	5,1	5,3
	Mais de 60 anos	5,0	5,2	4,6	5,7	5,2
<b>Escolaridade</b>	Ensino Fundamental	5,1	5,0	4,4	5,3	5,3
	Ensino Médio	5,1	4,7	4,5	5,2	5,5
	Ensino Superior	4,7	4,3	4,1	5,3	5,2
<b>Religião</b>	Católica	5,0	4,7	4,5	5,4	5,5
	Evangélica	5,1	4,6	4,3	5,1	5,4
	Outras	4,7	4,3	4,2	4,9	4,8
<b>RENDA</b>	Até R\$ 932	5,2	4,9	4,5	5,2	5,4
	De R\$ 933 a R\$ 2.326	5,0	4,6	4,3	5,1	5,4
	De R\$ 2.327 a R\$ 4.557	4,8	4,6	4,3	5,3	5,4
	De R\$ 4.558 a R\$ 8.098	5,0	4,5	4,6	5,5	5,5
	Mais de R\$ 8.098	4,5	4,0	4,0	5,1	6,0

# OPINIÃO SOBRE A QUALIDADE DE VIDA EM MANAUS

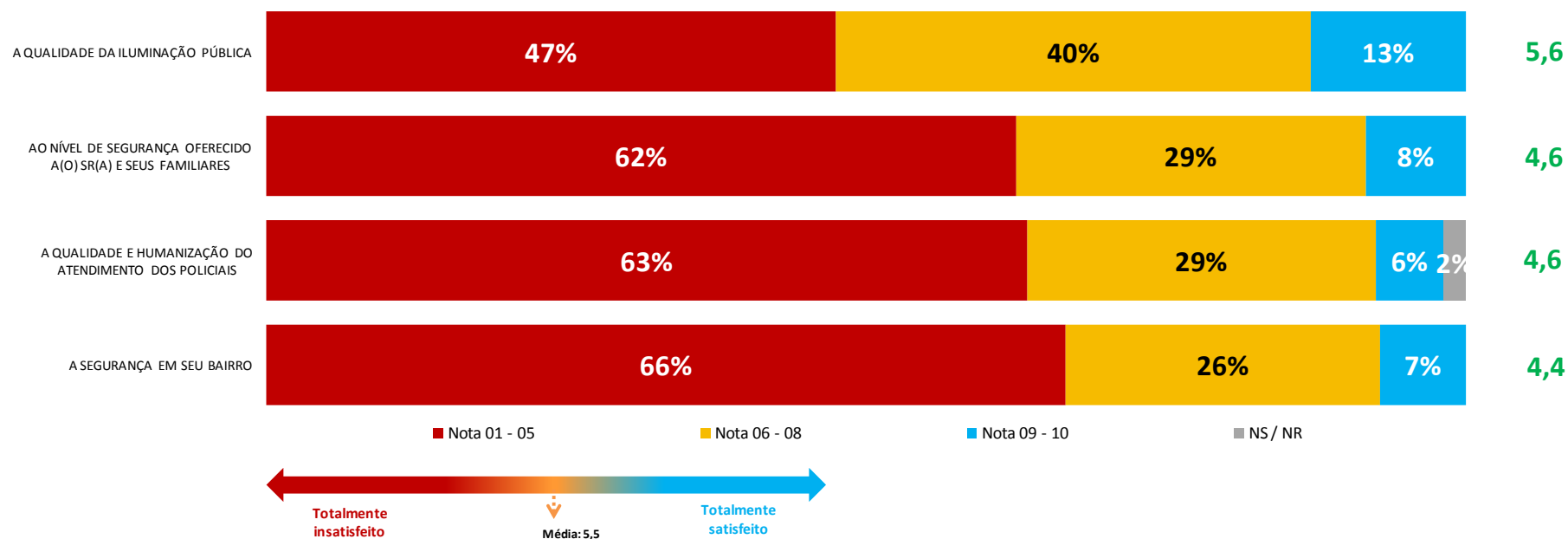


12

Agora vou lhe fazer várias perguntas, e para cada uma que eu falar gostaria que o(a) sr(a) dissesse o quanto se sente satisfeito com o assunto através de uma nota que vai de 1 a 10, onde o 1 significa muito insatisfeito e o 10 muito satisfeito.

## SEGURANÇA

Satisfação média: **4,8**



# OPINIÃO SOBRE A QUALIDADE DE VIDA EM MANAUS



## 12.1 Cruzamento pelas variáveis: Segurança

SEGURANÇA		A qualidade da iluminação pública	Ao nível de segurança oferecido a(o) sr(a) e seus familiares	A qualidade e humanização do atendimento dos policiais	A segurança em seu bairro
<b>ZONA</b>	Sul	5,9	5,0	4,9	4,8
	Leste	5,4	4,5	4,3	3,9
	Norte	5,2	4,1	4,3	3,8
	Oeste	5,5	4,6	4,7	4,5
	Centro Oeste	5,5	4,8	4,8	4,8
	Centro Sul	5,9	4,7	4,5	4,8
<b>Sexo</b>	Masculino	5,7	4,8	4,7	4,5
	Feminino	5,5	4,5	4,5	4,2
<b>Idade</b>	De 16 a 24 anos	5,9	5,1	4,9	4,9
	De 25 a 34 anos	5,4	4,6	4,4	4,2
	De 35 a 59 anos	5,4	4,4	4,5	4,2
	Mais de 60 anos	6,0	4,8	4,6	4,4
<b>Escolaridade</b>	Ensino Fundamental	6,0	4,7	4,6	4,4
	Ensino Médio	5,5	4,7	4,6	4,4
	Ensino Superior	5,1	4,4	4,4	4,4
<b>Religião</b>	Católica	5,7	4,7	4,6	4,5
	Evangélica	5,5	4,5	4,6	4,3
	Outras	5,1	4,3	4,2	4,1
<b>RENDA</b>	Até R\$ 932	5,7	4,6	4,6	4,3
	De R\$ 933 a R\$ 2.326	5,4	4,7	4,5	4,4
	De R\$ 2.327 a R\$ 4.557	5,3	4,4	4,3	4,1
	De R\$ 4.558 a R\$ 8.098	5,8	4,9	5,0	4,9
	Mais de R\$ 8.098	5,9	3,6	4,4	3,3

# OPINIÃO SOBRE A QUALIDADE DE VIDA EM MANAUS

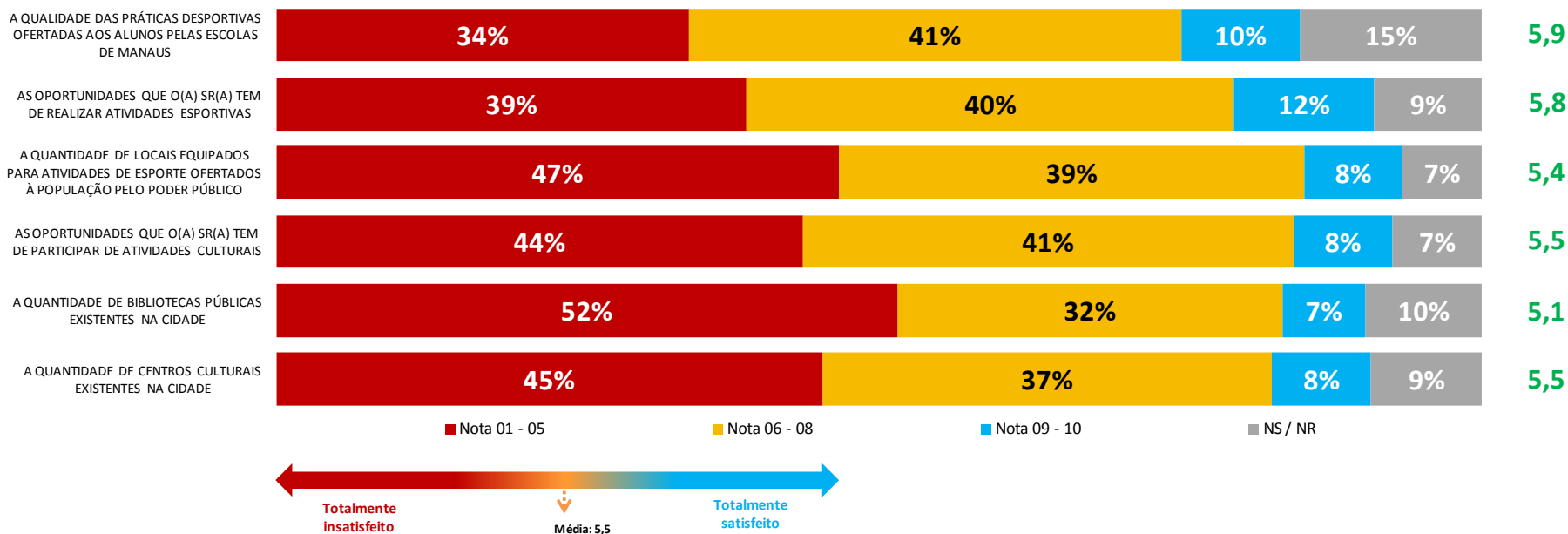


13

Agora vou lhe fazer várias perguntas, e para cada uma que eu falar gostaria que o(a) sr(a) dissesse o quanto se sente satisfeito com o assunto através de uma nota que vai de 1 a 10, onde o 1 significa muito insatisfeito e o 10 muito satisfeito.

## ESPORTE E CULTURA

Satisfação média: **5,5**



# OPINIÃO SOBRE A QUALIDADE DE VIDA EM MANAUS



## 13.1 Cruzamento pelas variáveis: Esporte e cultura

ESPORTE E CULTURA		A qualidade das práticas desportivas ofertadas aos alunos pelas escolas de Manaus	As oportunidades que o(a) sr(a) tem de realizar atividades esportivas	A quantidade de locais equipados para atividades de esporte ofertadas à população pelo poder público	As oportunidades que o(a) sr(a) tem de participar de atividades culturais	A quantidade de bibliotecas públicas existentes na cidade	A quantidade de centros culturais existentes na cidade
<b>ZONA</b>	Sul	6,3	6,1	5,8	5,8	5,2	5,8
	Leste	5,5	5,5	5,1	5,2	5,0	5,4
	Norte	5,7	5,3	4,9	5,1	4,8	5,3
	Oeste	6,2	6,0	5,3	5,6	5,4	5,7
	Centro Oeste	5,5	5,9	5,5	5,5	4,8	5,3
	Centro Sul	6,1	6,2	6,0	6,1	5,3	5,6
<b>Sexo</b>	Masculino	6,0	6,1	5,4	5,6	5,0	5,6
	Feminino	5,9	5,6	5,4	5,5	5,2	5,5
<b>Idade</b>	De 16 a 24 anos	6,3	6,5	5,7	5,9	5,3	5,9
	De 25 a 34 anos	5,8	5,8	5,3	5,5	5,1	5,6
	De 35 a 59 anos	5,7	5,4	5,3	5,4	5,0	5,4
	Mais de 60 anos	6,1	5,7	5,2	5,5	5,3	5,3
<b>Escolaridade</b>	Ensino Fundamental	6,0	5,6	5,4	5,3	5,5	5,7
	Ensino Médio	6,1	5,9	5,6	5,6	5,2	5,7
	Ensino Superior	5,3	5,6	4,9	5,6	4,5	5,0
<b>Religião</b>	Católica	5,9	5,8	5,5	5,6	5,2	5,6
	Evangélica	6,0	5,8	5,3	5,4	5,1	5,6
	Outras	5,5	5,7	4,9	5,4	4,5	5,1
<b>RENDA</b>	Até R\$ 932	6,2	5,6	5,4	5,3	5,4	5,6
	De R\$ 933 a R\$ 2.326	5,9	5,8	5,4	5,5	5,1	5,6
	De R\$ 2.327 a R\$ 4.557	5,7	5,8	5,3	5,6	4,8	5,2
	De R\$ 4.558 a R\$ 8.098	5,7	6,1	5,5	5,9	5,0	5,5
	Mais de R\$ 8.098	6,9	6,6	4,8	5,8	4,6	5,8

# OPINIÃO SOBRE A QUALIDADE DE VIDA EM MANAUS

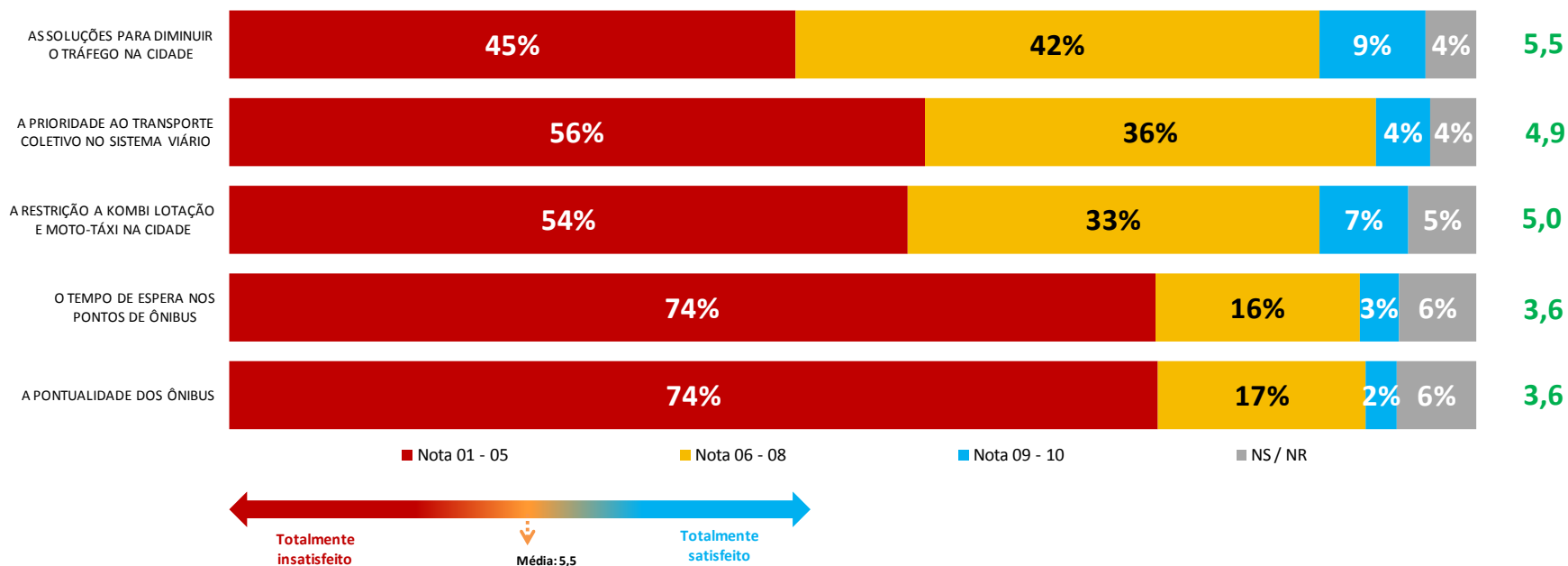


14

Agora vou lhe fazer várias perguntas, e para cada uma que eu falar gostaria que o(a) sr(a) dissesse o quanto se sente satisfeito com o assunto através de uma nota que vai de 1 a 10, onde o 1 significa muito insatisfeito e o 10 muito satisfeito.

## TRANSPORTE / TRÂNSITO

Satisfação média: **4,1**



# OPINIÃO SOBRE A QUALIDADE DE VIDA EM MANAUS

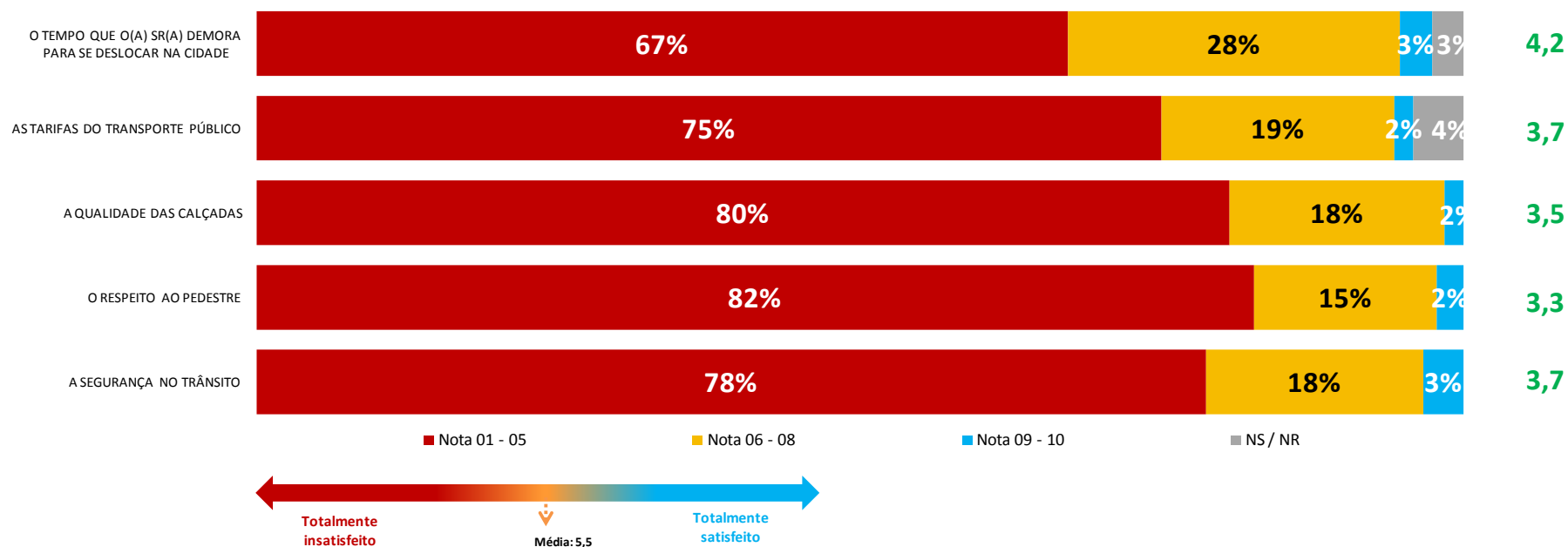


**14.1**

Agora vou lhe fazer várias perguntas, e para cada uma que eu falar gostaria que o(a) sr(a) dissesse o quanto se sente satisfeito com o assunto através de uma nota que vai de 1 a 10, onde o 1 significa muito insatisfeito e o 10 muito satisfeito.

## TRANSPORTE / TRÂNSITO

Satisfação média: **4,1**



# OPINIÃO SOBRE A QUALIDADE DE VIDA EM MANAUS



## 14.2 Cruzamento pelas variáveis: Transporte / Trânsito

TRANSPORTE / TRÂNSITO (MOBILIDADE)		As soluções para diminuir o tráfego na cidade	A prioridade ao transporte coletivo no sistema viário	A restrição a kombi lotação e moto-táxi na cidade	O tempo de espera nos pontos de ônibus	A pontualidade dos ônibus
<b>ZONA</b>	Sul	5,6	5,1	5,2	3,8	3,8
	Leste	5,6	4,6	4,7	3,3	3,2
	Norte	5,4	4,5	4,9	3,2	3,2
	Oeste	5,3	5,3	5,0	4,0	4,0
	Centro Oeste	5,3	4,8	5,2	3,8	3,9
	Centro Sul	6,1	5,0	4,9	3,6	3,6
<b>Sexo</b>	Masculino	5,6	4,8	5,0	3,6	3,6
	Feminino	5,5	5,0	4,9	3,6	3,6
<b>Idade</b>	De 16 a 24 anos	5,9	5,3	5,5	3,9	3,8
	De 25 a 34 anos	5,5	4,7	4,9	3,3	3,4
	De 35 a 59 anos	5,3	4,7	4,9	3,7	3,6
	Mais de 60 anos	5,7	5,2	5,0	3,7	3,6
<b>Escolaridade</b>	Ensino Fundamental	5,6	5,1	5,0	3,7	3,8
	Ensino Médio	5,6	4,9	5,1	3,6	3,5
	Ensino Superior	5,2	4,6	4,7	3,6	3,6
<b>Religião</b>	Católica	5,5	4,9	5,0	3,7	3,7
	Evangélica	5,6	4,9	4,9	3,5	3,4
	Outras	5,3	4,8	4,9	3,5	3,5
<b>RENDA</b>	Até R\$ 932	5,5	5,0	5,0	3,7	3,7
	De R\$ 933 a R\$ 2.326	5,6	4,9	4,9	3,5	3,4
	De R\$ 2.327 a R\$ 4.557	5,4	4,7	4,9	3,6	3,6
	De R\$ 4.558 a R\$ 8.098	5,5	4,8	5,2	4,0	4,0
	Mais de R\$ 8.098	5,3	3,8	3,1	2,6	2,6

# OPINIÃO SOBRE A QUALIDADE DE VIDA EM MANAUS



## 14.3 Cruzamento pelas variáveis: Transporte / Trânsito

TRANSPORTE / TRÂNSITO (MOBILIDADE)		O tempo que o(a) sr(a) demora para se deslocar na cidade	As tarifas do transporte público	A qualidade das calçadas	O respeito ao pedestre	A segurança no trânsito
<b>ZONA</b>	Sul	4,4	3,8	3,7	3,6	3,9
	Leste	3,8	3,6	3,4	3,2	3,5
	Norte	3,6	3,4	3,1	3,2	3,6
	Oeste	4,8	3,6	3,5	3,2	3,6
	Centro Oeste	4,3	3,7	3,6	3,3	3,7
	Centro Sul	4,4	4,1	3,5	3,4	3,9
<b>Sexo</b>	Masculino	4,3	3,7	3,5	3,3	3,8
	Feminino	4,2	3,6	3,4	3,3	3,7
<b>Idade</b>	De 16 a 24 anos	4,5	3,7	3,9	3,8	4,0
	De 25 a 34 anos	3,9	3,4	3,3	3,1	3,5
	De 35 a 59 anos	4,2	3,8	3,4	3,3	3,6
	Mais de 60 anos	4,6	4,0	3,3	3,3	3,8
<b>Escolaridade</b>	Ensino Fundamental	4,4	3,9	3,7	3,7	3,9
	Ensino Médio	4,2	3,5	3,5	3,3	3,7
	Ensino Superior	4,1	3,6	3,2	3,0	3,5
<b>Religião</b>	Católica	4,3	3,8	3,6	3,4	3,8
	Evangélica	4,2	3,5	3,4	3,3	3,6
	Outras	3,9	3,4	3,2	2,9	3,4
<b>RENDA</b>	Até R\$ 932	4,0	3,7	3,6	3,6	3,8
	De R\$ 933 a R\$ 2.326	4,2	3,6	3,5	3,3	3,6
	De R\$ 2.327 a R\$ 4.557	4,1	3,6	3,3	3,1	3,6
	De R\$ 4.558 a R\$ 8.098	4,8	4,0	3,5	3,3	3,9
	Mais de R\$ 8.098	2,8	2,9	2,5	1,8	3,1

# OPINIÃO SOBRE A QUALIDADE DE VIDA EM MANAUS

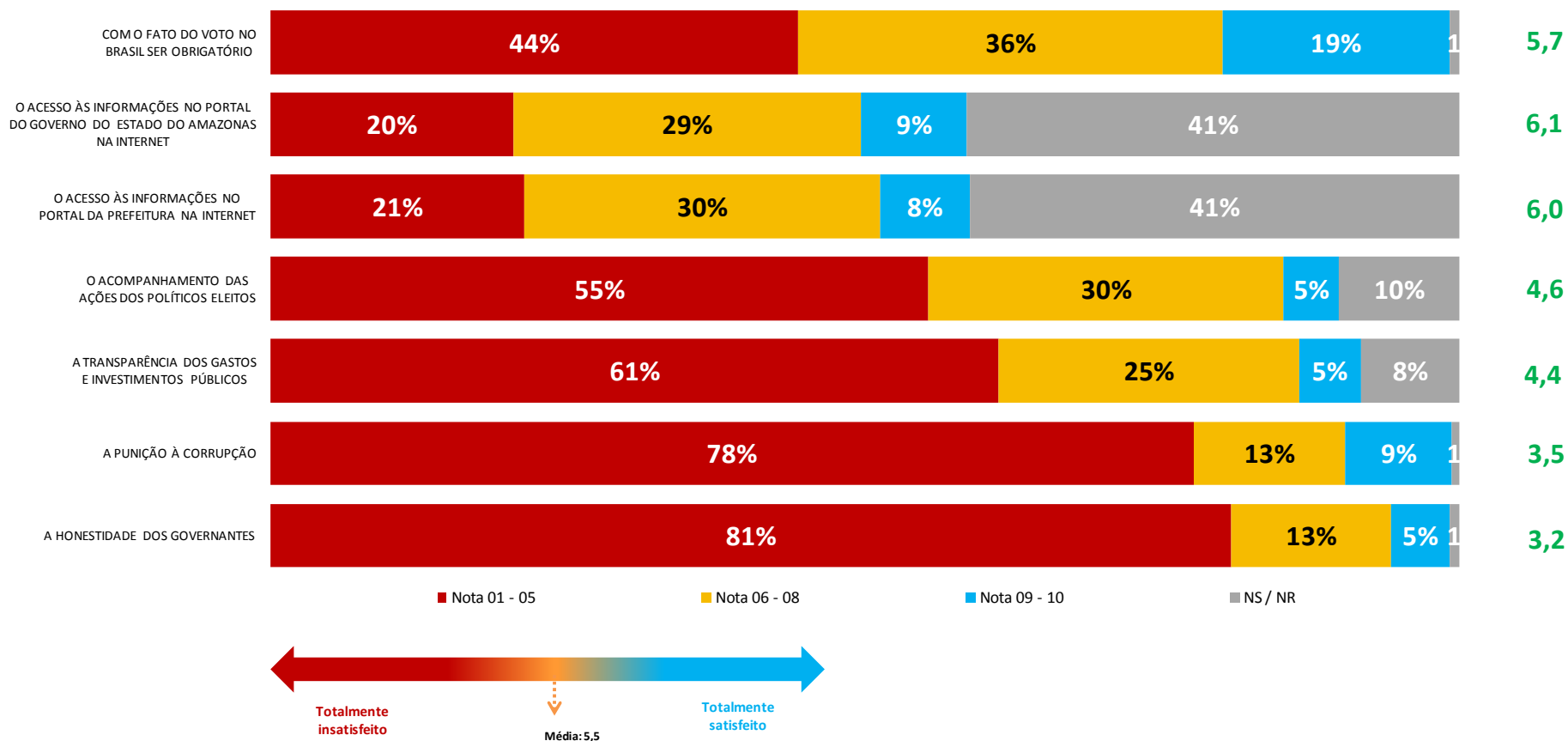


**15**

Agora vou lhe fazer várias perguntas, e para cada uma que eu falar gostaria que o(a) sr(a) dissesse o quanto se sente satisfeito com o assunto através de uma nota que vai de 1 a 10, onde o 1 significa muito insatisfeito e o 10 muito satisfeito.

## TRANSPARÊNCIA E PARTICIPAÇÃO POLÍTICA

Satisfação média: **4,8**



# OPINIÃO SOBRE A QUALIDADE DE VIDA EM MANAUS



## 15.1 Cruzamento pelas variáveis: Transparência e participação política

TRANSPARÊNCIA E PARTICIPAÇÃO POLÍTICA		Com o fato do voto no Brasil ser obrigatório	O acesso às informações no portal do governo do estado do Amazonas na internet	O acesso às informações no portal da prefeitura na internet	O acompanhamento das ações dos políticos eleitos
<b>ZONA</b>	Sul	5,7	6,1	5,9	4,7
	Leste	5,6	5,9	5,9	4,5
	Norte	5,7	6,3	6,2	4,5
	Oeste	5,6	6,1	6,0	4,5
	Centro Oeste	5,8	6,1	6,0	4,7
	Centro Sul	5,7	6,5	6,6	5,0
<b>Sexo</b>	Masculino	5,5	6,1	6,0	4,7
	Feminino	5,9	6,2	6,1	4,6
<b>Idade</b>	De 16 a 24 anos	6,6	6,5	6,5	5,3
	De 25 a 34 anos	5,9	6,3	6,1	4,7
	De 35 a 59 anos	5,1	5,8	5,7	4,2
	Mais de 60 anos	5,4	5,2	5,4	4,4
<b>Escolaridade</b>	Ensino Fundamental	5,7	5,6	5,7	4,7
	Ensino Médio	5,7	6,3	6,1	4,6
	Ensino Superior	5,6	6,0	5,9	4,6
<b>Religião</b>	Católica	5,7	6,1	6,0	4,6
	Evangélica	5,8	6,4	6,3	4,8
	Outras	5,2	5,5	5,4	4,5
<b>RENDA</b>	Até R\$ 932	5,8	5,8	5,8	4,7
	De R\$ 933 a R\$ 2.326	5,7	6,1	6,0	4,5
	De R\$ 2.327 a R\$ 4.557	5,4	6,2	6,0	4,7
	De R\$ 4.558 a R\$ 8.098	5,6	6,4	6,4	4,7
	Mais de R\$ 8.098	7,6	8,0	7,3	5,4

# OPINIÃO SOBRE A QUALIDADE DE VIDA EM MANAUS



## 15.2 Cruzamento pelas variáveis: Transparência e participação política


TRANSPARÊNCIA E PARTICIPAÇÃO POLÍTICA		A transparência dos gastos e investimentos públicos	A punição à corrupção	A honestidade dos governantes
<b>ZONA</b>	Sul	4,4	3,5	3,4
	Leste	4,5	3,6	3,2
	Norte	4,3	3,4	3,2
	Oeste	4,4	3,5	3,1
	Centro Oeste	4,2	3,4	2,9
	Centro Sul	4,5	3,5	3,5
<b>Sexo</b>	Masculino	4,5	3,5	3,3
	Feminino	4,3	3,5	3,2
<b>Idade</b>	De 16 a 24 anos	5,0	4,1	3,6
	De 25 a 34 anos	4,6	3,6	3,1
	De 35 a 59 anos	3,9	3,2	3,1
	Mais de 60 anos	4,2	3,1	3,7
<b>Escolaridade</b>	Ensino Fundamental	4,6	3,7	3,7
	Ensino Médio	4,4	3,6	3,2
	Ensino Superior	4,1	2,9	2,9
<b>Religião</b>	Católica	4,3	3,5	3,2
	Evangélica	4,6	3,6	3,4
	Outras	4,1	2,9	2,9
<b>RENDA</b>	Até R\$ 932	4,6	3,7	3,5
	De R\$ 933 a R\$ 2.326	4,3	3,6	3,3
	De R\$ 2.327 a R\$ 4.557	4,3	3,2	2,9
	De R\$ 4.558 a R\$ 8.098	4,2	3,3	3,1
	Mais de R\$ 8.098	4,0	1,8	2,6

## OPINIÃO SOBRE A QUALIDADE DE VIDA EM MANAUS



16

### 10 aspectos com maior nível de satisfação (média 1-10)



## OPINIÃO SOBRE A QUALIDADE DE VIDA EM MANAUS



17

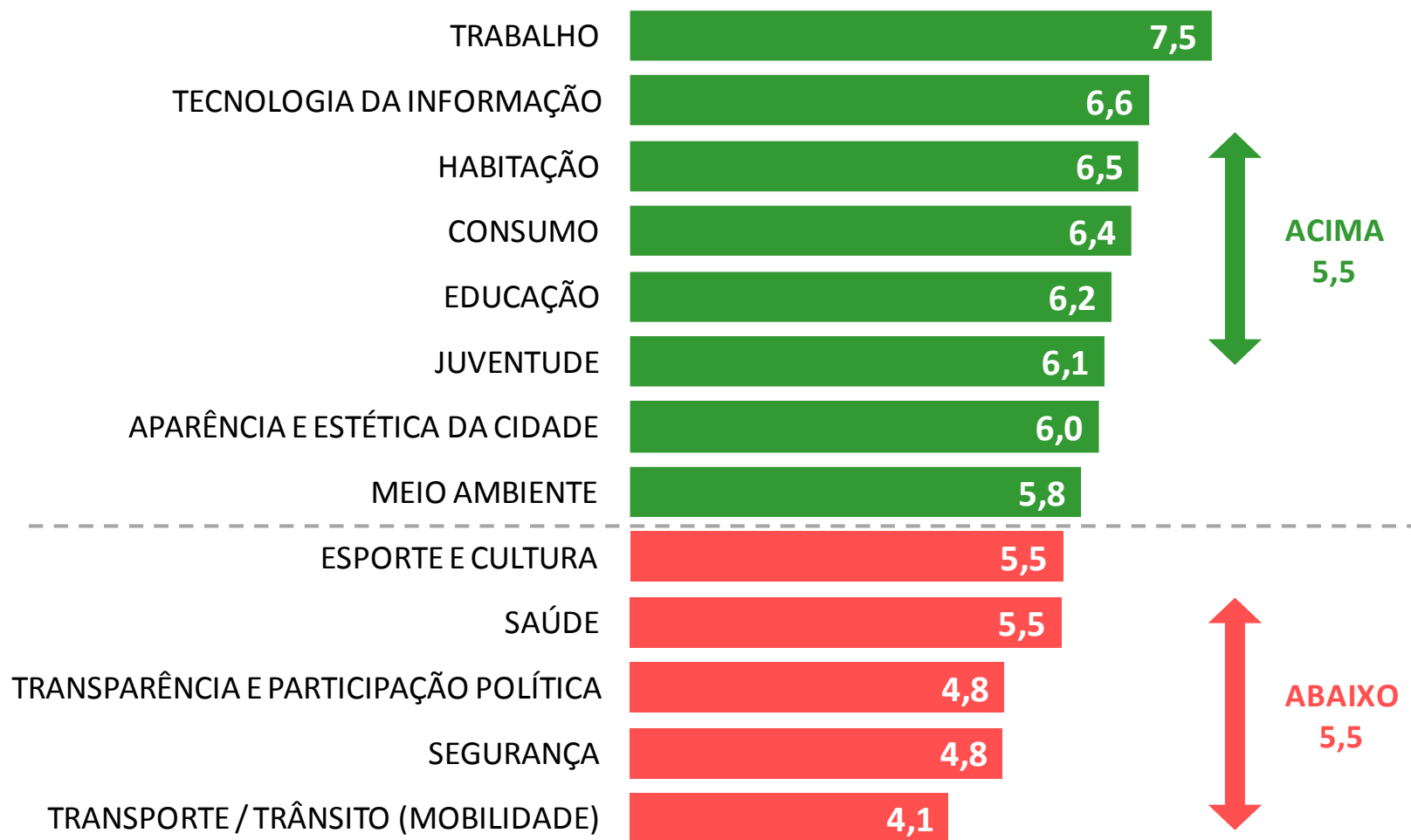
### 10 aspectos com menor nível de satisfação (média 1-10)



# OPINIÃO SOBRE A QUALIDADE DE VIDA EM MANAUS



## 18 Satisfação média com as áreas (1-10)

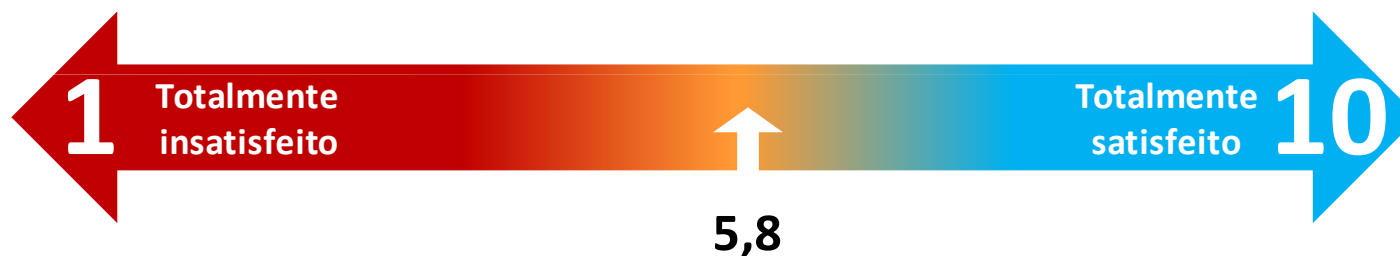


## OPINIÃO SOBRE A QUALIDADE DE VIDA EM MANAUS



**19**

**Satisfação geral com a qualidade de vida em Manaus**

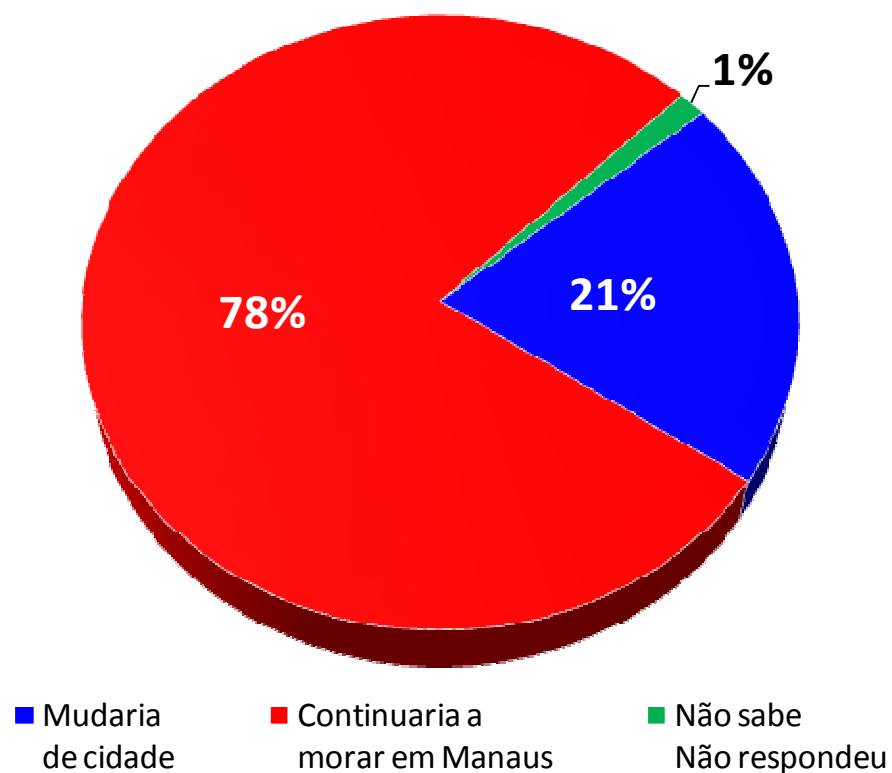


## OPINIÃO SOBRE A QUALIDADE DE VIDA EM MANAUS



20

Caso pudesse, o(a) Sr(a) sairia de Manaus para viver em outra cidade, ou não sairia de Manaus?



# OPINIÃO SOBRE A QUALIDADE DE VIDA EM MANAUS



## 20.1 Cruzamento pelas variáveis: Mudaria de Cidade

Asua qualidade de vida em 2009...		Mudaria de cidade	Continuaria a morar em Manaus	Não sabe/não respondeu
<b>ZONA</b>	Sul	17,6%	82,1%	0,3%
	Le ste	13,3%	83,8%	2,9%
	Norte	25,4%	73,3%	1,3%
	Oes te	20,0%	79,0%	1,0%
	Centro Oes te	25,8%	72,5%	1,7%
	Centro Sul	32,0%	66,0%	2,0%
<b>Sexo</b>	Mas culino	21,4%	78,0%	0,7%
	Feminino	20,0%	78,0%	2,0%
<b>Idade</b>	De 16 a 24 anos	22,3%	75,8%	2,0%
	De 25 a 34 anos	20,2%	79,6%	0,3%
	De 35 a 59 anos	20,4%	77,8%	1,8%
	Mais de 60 anos	19,6%	78,6%	1,8%
<b>Escolaridade</b>	Ensino Fundamental	20,6%	77,4%	2,0%
	Ensino Médio	17,6%	81,4%	1,0%
	Ensino Superior	28,4%	70,1%	1,5%
<b>Religião</b>	Católica	19,5%	79,0%	1,5%
	Evangélica	20,1%	78,4%	1,5%
	Outras	29,6%	70,4%	-
<b>RENDA</b>	Até R\$ 932	16,6%	82,3%	1,1%
	De R\$ 933 a R\$ 2.326	18,8%	79,6%	1,6%
	De R\$ 2.327 a R\$ 4.557	22,7%	75,5%	1,9%
	De R\$ 4.558 a R\$ 8.098	32,7%	66,7%	0,6%
	Mais de R\$ 8.098	25,0%	75,0%	-